

VONDOM®

DESIGNERS

CONTENTS

CONTENIDOS

2	WE ARE VONDOM
6	DESIGNERS DISEÑADORES
9	COLLECTIONS COLECCIONES
10	F³
18	Biophilia
26	Ufo
30	Roulette
34	Peacock
36	Frame
46	Vela
64	Faz
78	Blow
80	Stones
82	Pillow
90	Wing
94	Rest
104	Alma
108	Sloo
110	Spaguetti & Kannelloni
112	Doux
1118	Lava
122	Vertex
130	Surf
134	Vlek
138	Pal
140	Sabinas
144	Moma
156	Blanca
158	Mora
160	Vases
168	Fiesta
174	Bones
176	Adan
180	Chrismy
182	Chemistubes
184	Bye-Bye
186	Agatha
191	PROJECTS & EVENTS PROYECTOS Y EVENTOS
211	INSTRUCTIONS & RECOMENDATIONS INSTRUCCIONES Y RECOMENDACIONES
216	FEATURES, COLOURS & FINISHED CARACTERÍSTICAS, COLORES Y ACABADOS
225	DIMENSIONS DIMENSIONES

DESIGNERS DISEÑADORES




A-CERO

KARIM RASHID



RAMON ESTEVE



ROSS
LOVEGROVE

ARCHIRIVOLTO
DESIGN



FABIO NOVEMBRE



EERO AARNIO



ORA-ÏTO



HARRY & CAMILA



LUDOVICA+
ROBERTO
PALOMBA



TERESA SAPEY



STEFANO
GIOVANNONI &
ELISA GARGAN



JMFERRERO

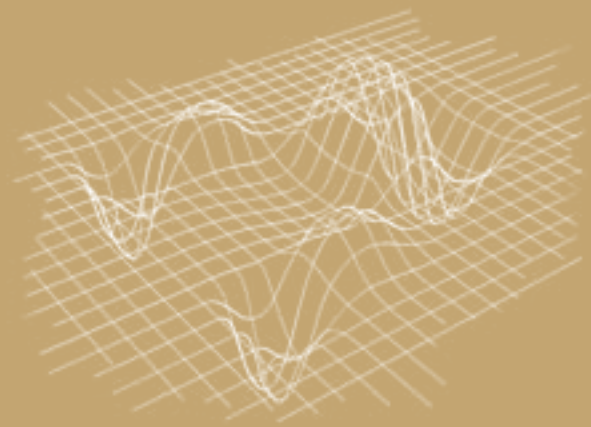


JAVIER
MARISCAL



AGATHA RUIZ DE
LA PRADA

COLLEC
TIONS COLEC
CIONES



*f*³
COLLECTION
designed by Fabio Novembre

F³ = Form follows function...


A collection based on mathematical surfaces that flow freely until reach the perfect function of each element. An apparently simple design that requires an accurate study of engineering and high precision, stackability concept never seen before in rotomolding.

Through the various pieces of the collection manages to combine its aesthetic and functional. Sculptural beauty lines that help us to flow from its shape. Mathematical Science became design.

F³ = Form follows function...

Una colección basada en superficies matemáticas que fluyen de forma libre hasta conseguir la función perfecta de cada elemento. Un diseño de aparente sencillez que requiere de un estudio preciso de ingeniería y gran precisión, consiguiendo un concepto de apilabilidad nunca visto antes en rotomoldeo.

A través de las distintas piezas de la colección se consigue aunar su función estética y funcional. Líneas de belleza escultural que nos ayudan a fluir a partir de su forma. Ciencia matemática convertida en diseño...





52 20 3/4"

61 24"

85 31 1/2"

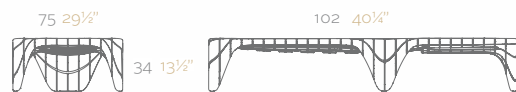

190 x 90 74 3/4" x 35 1/2"

72 28 1/2"



F³ Chair
F³ Silla

F³ Table
F³ Mesa



F³ Sun Chaise
F³ Tumbona





BIOPHILIA

COLLECTION

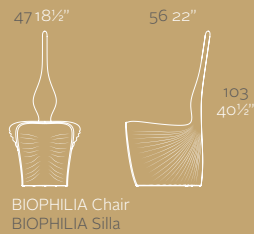
designed by Ross Lovegrove

BIOPHILIA Collection explores the a new design language that forms a dialogue between time, form and space combining the pioneering organic design of Sagrada Família by Antonio Gaudí, VONDOM expertise in advanced roto-moulded technology and my studios ongoing research into the transference of digital process into contemporary design.

BIOPHILIA is a collection, acknowledges this lineage but pushes the boundaries between material structure and form into a new modern territory as yet unseen, parametrically conceived and diametrically opposed to modernism in its expression

BIOPHILIA explora el lenguaje de un nuevo diseño que constituye un diálogo entre el tiempo, forma y espacio que combina el diseño de vanguardia orgánica de la Sagrada Família de Antonio Gaudí, los conocimientos avanzados de VONDOM en la técnica del rotomoldeo y los estudios de investigación sobre el proceso de transferencia digital en el diseño contemporáneo.

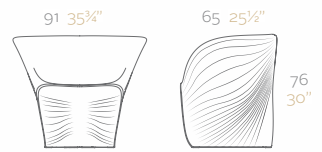
BIOPHILIA es una colección, que reconoce este linaje pero empuja los límites entre la estructura del material y de la forma en un territorio nuevo y moderno hasta ahora no visto, paramétricamente concebido y diametralmente opuesto al modernismo en su expresión.





101 39 3/4"
67 25 1/2"
40 15 3/4"
BIOPHILIA Low Table
BIOPHILIA Mesa Baja





BIOPHILIA Armchair
BIOPHILIA Butaca



BIOPHILIA Sofa
BIOPHILIA Sofá



UFO

COLLECTION
designed by Ora İto

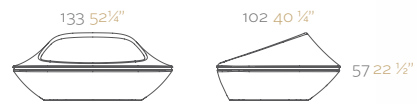


The collection results from "genetic mutation experiments" between the iconic languages of pagodas and UFOs. It is characterised by the opposition of negative and positive shapes. This creative approach gave birth to a Marta Pan inspired monolithic, fluid and sculptural line that encourages comfort and relaxation.

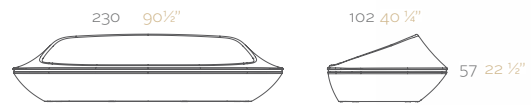
Its armchair, table and sofa allow to create different compositions easily adaptable to outdoor spaces thanks to its elegant and resistant materials. The colors, range of finishes and interior lighting expands the possibilities to create different environments.

La colección es el resultado de "experimentos de mutación genética" entre los lenguajes icónicos de pagodas y ovnis. Se caracteriza por la oposición de formas negativas y positivas. Este enfoque creativo dio a luz a una línea inspirada en el monolito Marta Pan, fluida y escultural que invita a la relajación y comodidad.

Su butaca, mesa y sofá permiten crear distintas composiciones altamente adaptables a espacios de exterior gracias a su forma elegante y material resistente a la intemperie y adversidades. Los colores, posibilidad de acabados e iluminación interior amplía las posibilidades de transformación de ambientes.



UFO Armchair
UFO Butaca



UFO Sofa
UFO Sofá



UFO Table Sofa
UFO Mesa Sofá



ROULETTE

COLLECTION

designed by Eero Aarnio

For all designers, the most common, interesting, and difficult object to design is a chair. Chairs for the home usually have four legs, stools have three, and office chairs have two or only one leg.

When I started designing a chair for Vondom, I had this concept of the leg being a part of the body of the chair in mind.

I have always been fond of rocking chairs and the round, rocking shape is easy to achieve with the rotation mold, I ended up with a design that rocks in all directions and also spins due to its contact with the ground at one point.

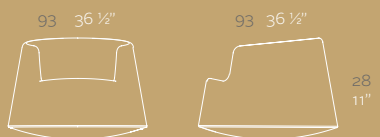
Please, sit down and enjoy!

Para los diseñadores el objeto más común, interesante y a la vez difícil de diseñar es la silla. Las sillas normalmente tienen 4 patas, los taburetes 3 y las sillas de oficina 2 ó tan sólo 1.

Cuando yo empecé a diseñar una silla para VONDOM, pensé en el concepto de la pata como parte de su cuerpo.

Desde siempre me han gustado las mecedoras y su movimiento oscilante y esto era fácil de conseguir con la técnica del rotomoldeo, por lo que finalmente diseñé una silla donde poder balancearse y girar en todas las direcciones gracias al punto de contacto con el suelo.

Por favor, siéntate y disfruta!



ROULETTE Armchair
ROULETTE Sillón







PEACOCK COLLECTION

designed by Eero Aarnio

Peacock Collection, It is without doubt a unique element for its amusing and symbolic design.

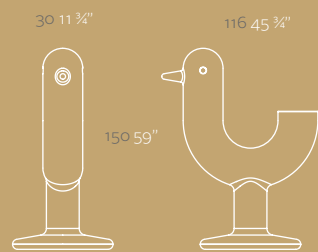
The peacocks were part of his childhood. Eero's home was very close to the Helsinki zoo, which is located on an island where the peacocks were free to roam freely.

Such memories are the inspiration of the creation of this new planter with much symbolism for Eero, thus emerging their "beak to beak" with this figure of his childhood.

Peacock Collection, sin duda un elemento único por su diseño divertido y simbólico.


Eero Aarnio solía visitar el zoológico cercano a su casa en Helsinki durante su infancia, ubicado en una isla donde los pavos reales campaban libremente.

Dichos recuerdos han posibilitado la creación de este nuevo macetero con tanto simbolismo para Eero, surgiendo así el reencuentro con esta figura de su infancia.



PEACOCK Pot
PEACOCK Maceta





FRAME

COLLECTION

designed by Ramon Esteve

FRAME comes from generating serene and timeless shapes using the framework as elementary geometry. The endless possibilities offered by the material using advanced technology, was the motivation to explore the limits. Are pieces of great visual lightness while still categorical and resistant.

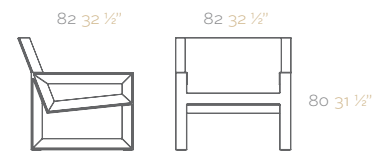
FRAME meets a wide range of needs in any outdoor space thanks to its variety of pieces. The collection consists of high and low stools, benches, lounge chairs, modular sofa, tables of various sizes, chaiselongue, and also chairs and armchairs are stackable. The chaiselongue has a reclining backrest and wheels built in the framework for a better displacement.

FRAME nace de la generación de formas serenas y atemporales valiéndose del marco como geometría elemental. Motivado por las infinitas posibilidades que nos ofrece el material, se exploran los límites de éste. Son piezas de gran ligereza visual al mismo tiempo que rotundas y resistentes.

FRAME da respuesta a las diferentes necesidades de los espacios exteriores gracias a su variedad de piezas y prestaciones. La colección se compone de taburetes altos y bajos, bancos, butacas, sofá modular, mesas de varias dimensiones, tumbona, como también sillas y sillones apilables. La tumbona, con respaldo reclinable, incorpora unas ruedas integradas en el marco que facilitan su desplazamiento.



FRAME COLLEC TION




FRAME Lounge Chair
FRAME Butaca

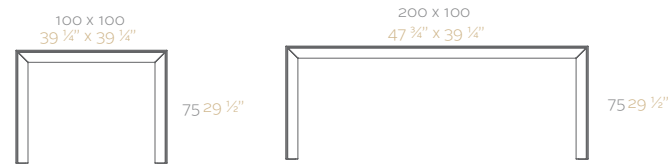


FRAME Puff
FRAME Puff

FRAME Table Sofa
FRAME Sofá Mesa

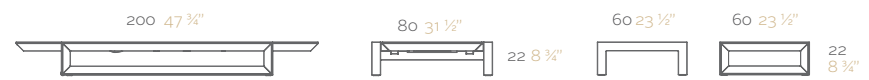


FRAME Sofa
FRAME Sofá



FRAME Table 100
FRAME Mesa 100

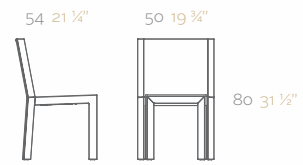
FRAME Table 200
FRAME Mesa 200



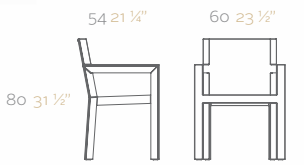
FRAME Sun Chaise
FRAME Tumbona

FRAME Table Sun Chaise
FRAME Mesa Tumbona



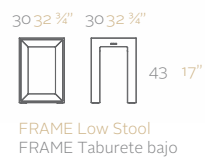
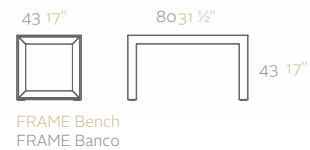
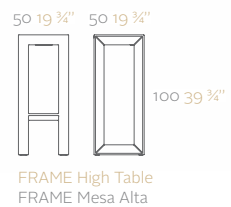
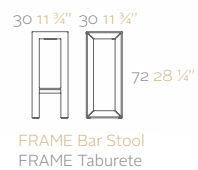


FRAME Stackable Chair
FRAME Silla Apilable



FRAME Stackable Armchair
FRAME Sillón Apilable





VELA


COLLECTION

designed by Ramon Esteve

VELA is a modulate system with a prismatic geometry elementary that bases its singularity in the balance of its proportions. The elements can combine among themselves to be able to integrate in any space. Their flat volumes seem to float to some centimetres of the floor and when they are illuminated they are transformed into light architectures.


Es un sistema modular con una geometría elemental prismática que basa su singularidad en el equilibrio de sus proporciones. Los elementos se pueden combinar entre sí para poder convivir en cualquier espacio. Sus volúmenes rotundos parecen flotar a unos centímetros del suelo y cuando se iluminan se transforman en arquitecturas livianas.

60 x 60
23 1/2" x 23 1/2"
30 11 3/4"



VELA Table Sun Chaise
VELA Mesa Tumbona

210 x 75 82 1/4" x 29 1/2"
30 11 3/4"



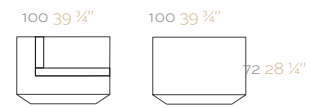
VELA Sun Chaise
VELA Tumbona







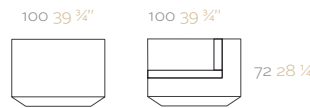
VELA Lounge Chair
VELA Butaca



VELA Sofa Corner Unit
VELA Sofá Módulo Esquina



VELA Sofa Right Unit
VELA Sofá módulo Derecho



VELA Sofa Left Unit
VELA Sofá módulo Izquierdo



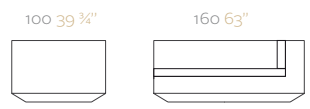
VELA Sofa Central Unit
VELA Sofá Módulo Central



VELA Sofa Central Unit XL
VELA Sofá Módulo Central XL



VELA Sofa Right Unit Chaiselonge
VELA Sofá Módulo Derecho Chaiselonge



VELA Sofa Left Unit Chaiselonge
VELA Sofá Módulo Izquierdo Chaiselonge



VELA Sofa Table
VELA Mesa Sofá



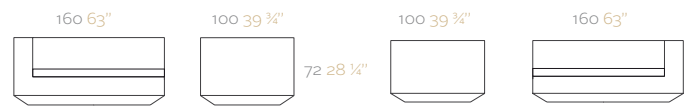
VELA Sofa Table
VELA Mesa Sofá



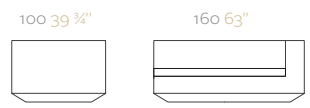
VELA Puff Chaiselonge
VELA Puff Chaiselonge




VELA Puff Chaise-longue
VELA Puff Chaise-longue



VELA Sofa Right Unit XL
VELA Sofá Módulo Derecho XL

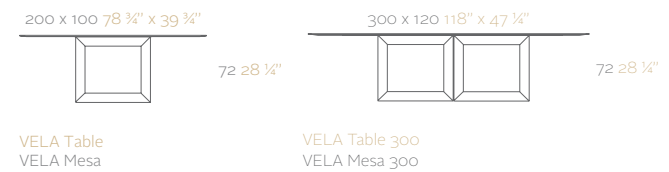
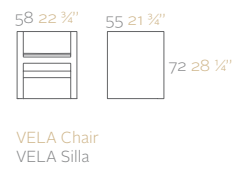
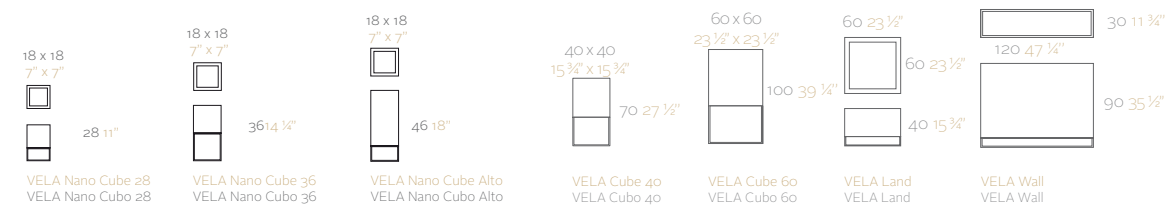


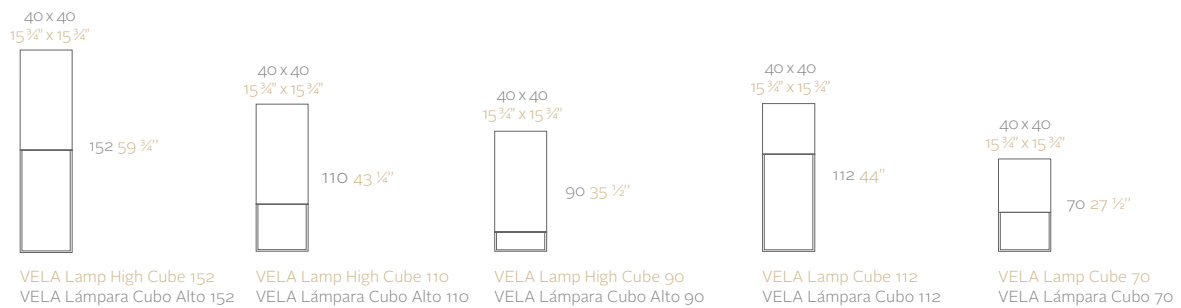
VELA Sofa Left Unit XL
VELA Sofá Módulo Izquierdo XL



VELA Sofa Chaiselongue Unit
VELA Sofá Módulo Chaiselongue



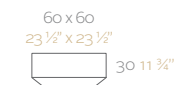








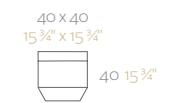
VELA Chill Table 40
VELA Chill Mesa 40



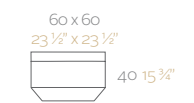
VELA Chill Table 60
VELA Chill Mesa 60



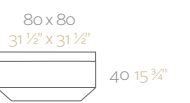
VELA Chill Table 80
VELA Chill Mesa 80



VELA Chill Puff 40
VELA Chill Puff 40



VELA Chill Puff 60
VELA Chill Puff 60



VELA Chill Puff 80
VELA Chill Puff 80



VELA Chill Table 100
VELA Chill Mesa 100



VELA Chill Table Ø120
VELA Chill Mesa Ø120



VELA Chill Pot
VELA Chill Maceta



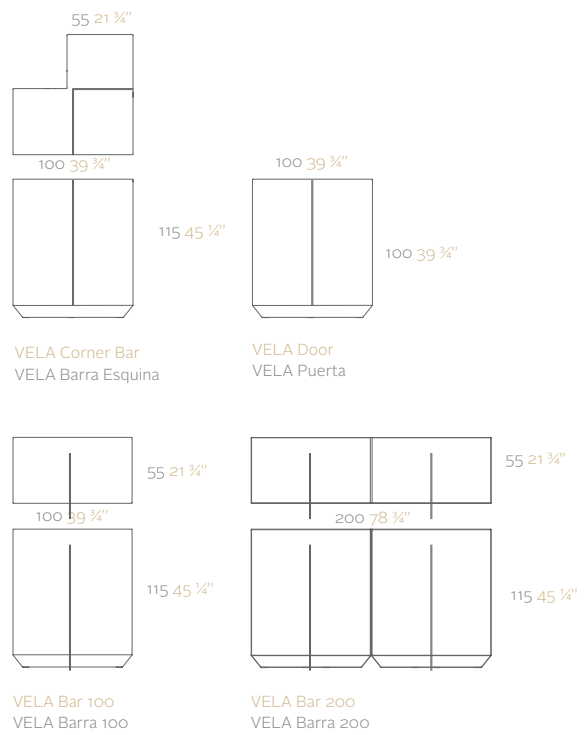
VELA Chill Puff 100
VELA Chill Puff 100



VELA Chill Puff Ø120
VELA Chill Puff Ø120



VELA Chill Lamp
VELA Chill Lámpara







FAZ COLLECTION

designed by Ramón Esteve

FAZ lines arise from mineral crystallization; of its capricious play with light, surrounding us in a suggestive atmosphere of reflexes. The attractive movements of the lights and shadows generate a feeling of rhythmic and organic order, a refreshing illusion that enraptures a dream world of new realities.

Las líneas de FAZ nacen de la cristalización mineral, de su juego caprichoso con la luz, que nos envuelve en una sugerente atmósfera de reflejos desdibujados. A partir de los atractivos movimientos de luces y sombras se genera la sensación de orden rítmico y orgánico, una ilusión refrescante que transporta a un mundo onírico de nuevas realidades.



57 22 1/2"

60 23 1/2"



22 8 3/4"

FAZ Sun Chaise Table
FAZ Mesa Tumbona



70 27 1/2"

204 80 1/4"



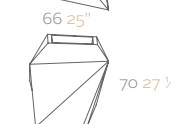
42 16 1/2"

FAZ Sun Chaise
FAZ Tumbona





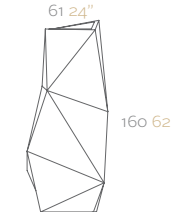
FAZ High Pot
FAZ Maceteros Alta



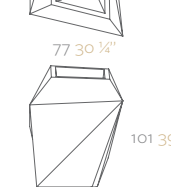
FAZ Medium Pot
FAZ Maceteros Media



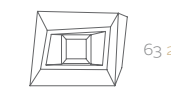
FAZ Down Pot
FAZ Maceteros Baja



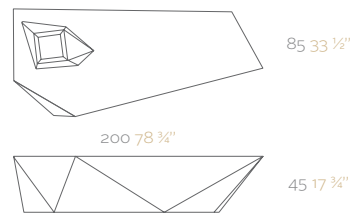
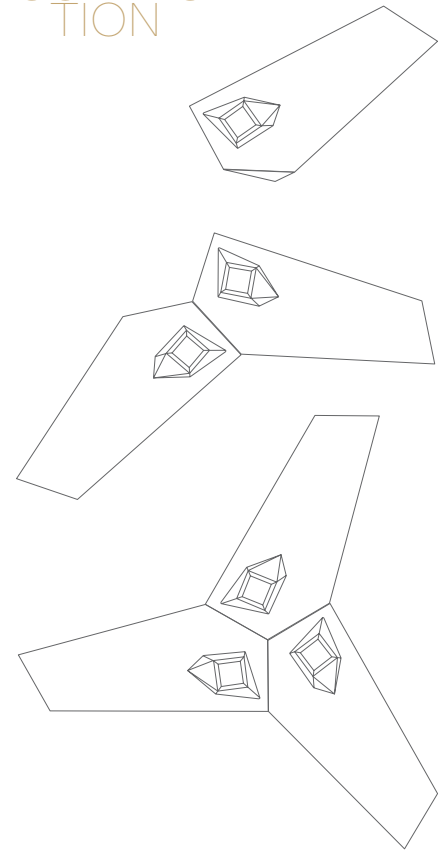
FAZ High Pot XL
FAZ Maceta Alta XL



FAZ Medium Pot XL
FAZ Maceta Media XL

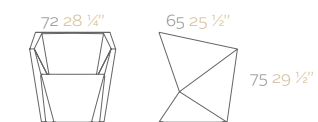


FAZ Down Pot XL
FAZ Maceta Baja XL



FAZ Bench
FAZ Banco





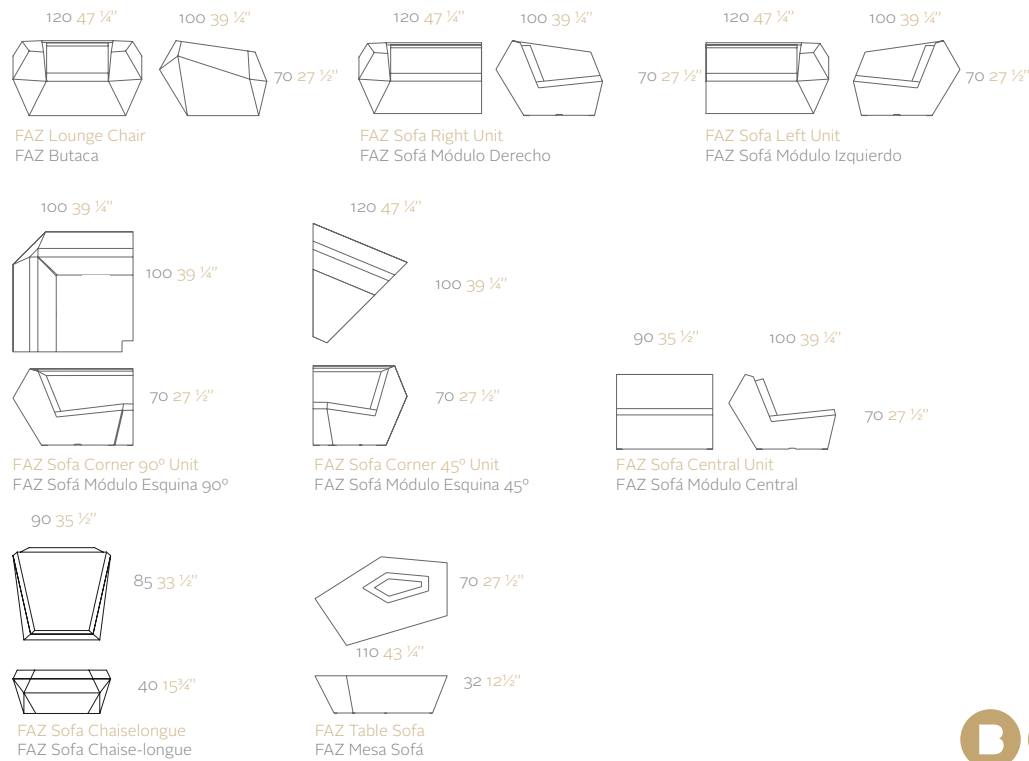
FAZ Armchair
FAZ Sillón

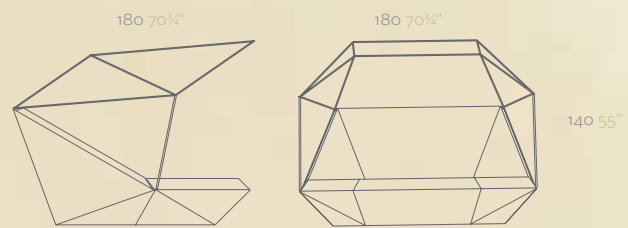


FAZ Table 200
FAZ Mesa 200

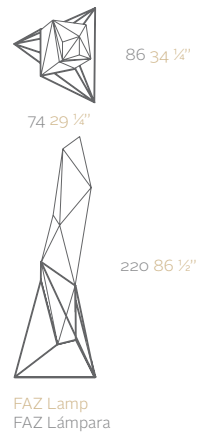
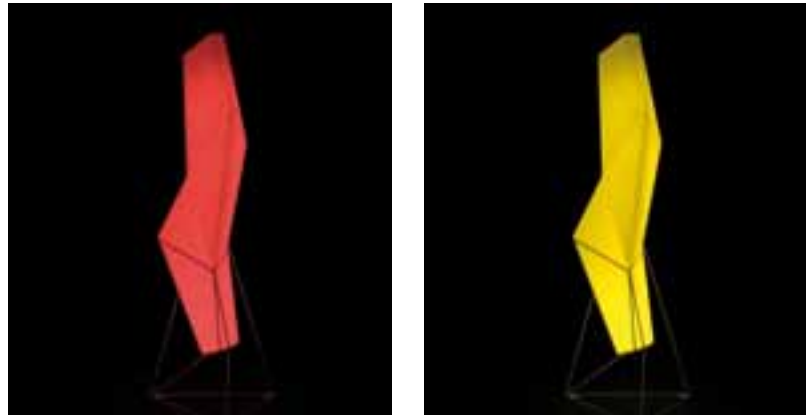




FAZ Table 300
FAZ Mesa 300





FAZ Daybed





BLOW COLLECTION

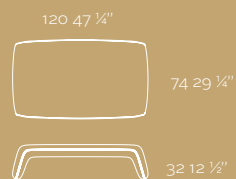
designed by Stefano Giovannoni

Whether the PILLOW cushion is "L" bent, in its most simplified conceptual essence, BLOW is a product family that offers a related concept starting from the back-shaped PILLOW that folds forward to create the arms, but different in typology.

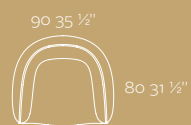
BLOW springs from the idea of the inflated cushion, offering the more traditional type of easy chair and sofa with armrests.

Si la colección PILLOW se caracteriza por su forma de cojín en forma de "L" en su esencia conceptual más simplificada, BLOW ofrece un concepto distinto desplegándose hacia adelante para crear brazos, con una tipología y peculiaridad distinta.

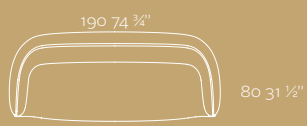
BLOW está inspirada en un cojín hinchable, ofreciendo un sillón y sofá tradicional con apoyabrazos, pero con una nueva particularidad.



BLOW Table
BLOW Mesa



BLOW Armchair
BLOW Butaca



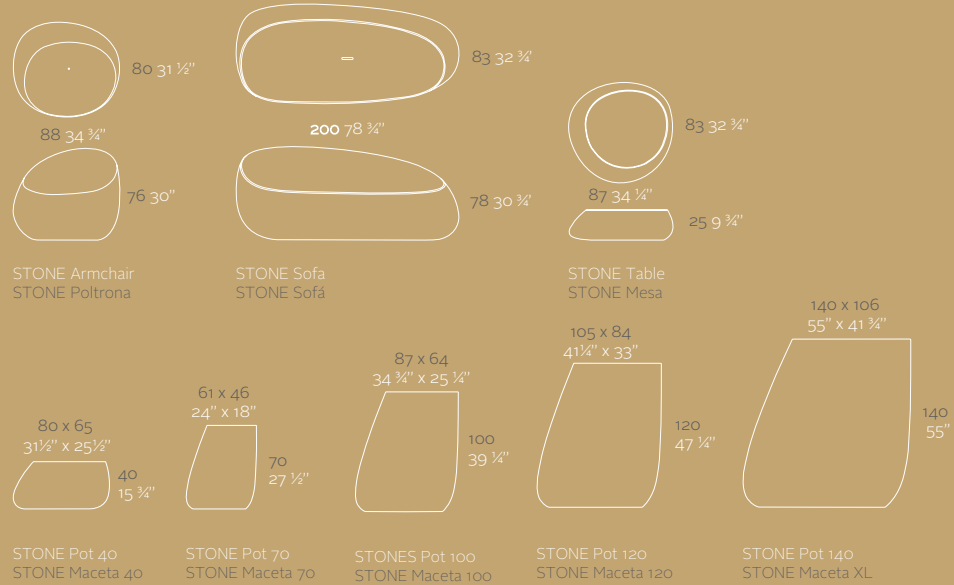
BLOW Sofa
BLOW Sofá





STONE COLLECTION

designed by Stefano Giovannoni & Elisa Gargan



As the name suggests, was to develop elements we can find in nature creating a synergy between the natural and the artificial landscape. The material, as well as its original shape permit Stone integrate perfectly into every environment and transmit the elegance.

Su propio nombre lo indica, Stone, pretende integrarse como un elemento que podemos encontrar en la naturaleza, creándose una sinergia entre el paisaje natural y el artificial. El material, como la forma que adquiere, permite que se integre a la perfección en cualquier entorno, transmitiendo elegancia.





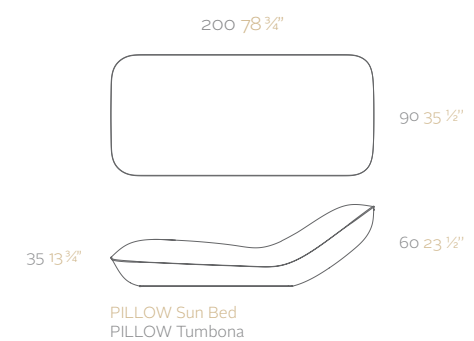
PILLOW COLLECTION

designed by Stefano Giovannoni

A mix among coolness, exquisiteness, sophistication and comfort; that evokes an exclusive environment of relaxation and serenity. A work of art that wraps you among the beauty of its shape and the needs to be live and to feel.

Una aleación entre frescura, exquisitez, sofisticación y comodidad; que evoca un ambiente exclusivo de relax y serenidad. Una obra de arte que te envuelve entre la belleza de sus formas y la necesidad de vivir y sentir.







82 x 94 3/4" x 37"



75 29 1/2"

PILLOW Armchair
PILLOW Butaca

67 x 67
26 1/2" x 26 1/2"



20 7 1/4"

PILLOW Table
PILLOW Mesa

67 x 67
26 1/2" x 26 1/2"



35 13 3/4"

PILLOW Puff
PILLOW Puff



67 26 1/2"

67 26 1/2"



35 13 3/4"

PILLOW Pot
PILLOW Maceta





WING COLLECTION

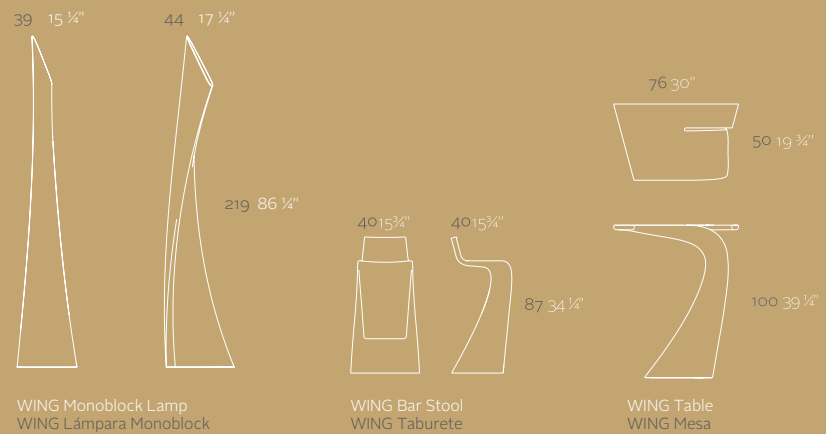
designed by A-cero

WING collection was birth as a result of the folding of the straight and curve lines projection mixed in a dynamic way.

Bold pieces that bring the furniture with a huge visual force and offer a notable sculptural and dynamic loading.

WING nace de los pliegues resultantes de la proyección de líneas rectas y curvas entrelazadas de una manera dinámica.

Piezas atrevidas que conforman un mobiliario de gran fuerza visual y denotan una notable carga escultórica y dinámica.

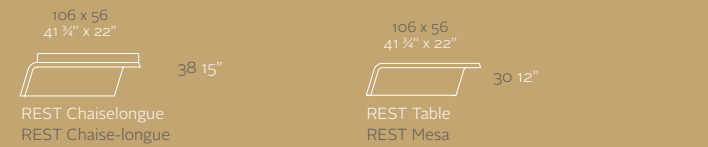
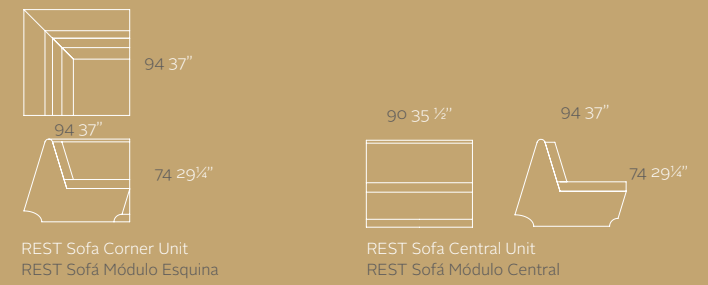
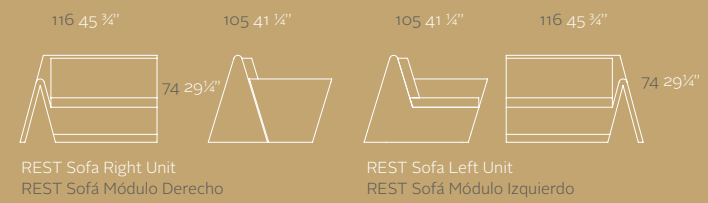






REST COLLECTION

designed by A-cero





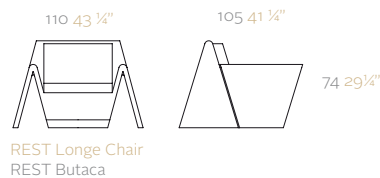
REST COLLECTION

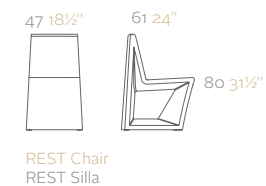
Simply forms, pure lines and design are the concepts that show the essence from its creators, always loyal to elegance, beauty and exclusivity.

A dynamic, light collection full with freshness that offers the maximum comfort to its users integrating in the avant-garde architecture IN&OUT.

Sencillez de formas, líneas puras y diseño son los conceptos que muestran la esencia de sus creadores, siempre fieles a la elegancia, la belleza y la exclusividad.

Una colección dinámica, ligera y llena de frescura que proporciona un máximo confort al usuario, fundiéndose en una arquitectura contemporánea IN&OUT.





REST Chair
REST Silla



REST Table XL
REST Mesa XL

REST Table 200
REST Mesa 200



223 x 72 87 3/4" x 28 1/4"



24 9 1/2"

REST Sun Chaise
REST Tumbona


87 x 50
34 1/4" x 19 1/4"



24 9 1/2"

REST Table Sun Chaise
REST Mesa Tumbona






ALMA COLLECTION

designed by A-cero

An unique collection by its originality and innovative design inspired in nature; its shapes remind to a plant. Offers a new decoration concept keeping the usefulness for any interior space and exterior. This item can be set outside, even with the most extreme weather conditions.

Una colección única por su original e innovador diseño inspirado en la naturaleza; sus formas estilizadas recuerdan al tallo de una planta. Ofrece un nuevo concepto de decoración teniendo en cuenta el lado práctico, tanto en interior como en exterior. Este producto puede ser colocado en el exterior, incluso en condiciones climáticas extremas.







SLOO COLLECTION

designed by Karim Rashid

Sloo creates a state between liquid plastic and solid material object.

Plastic loves to flow, to be amorphous. The results are organic forms that softly translate into and out of flat planar surfaces.

The overall feeling creates a state of endlessness, a continual ephemeral experience.

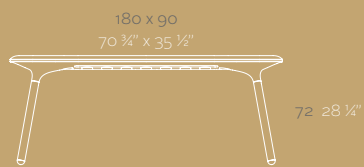
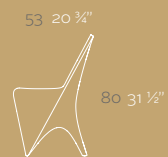
Sloo crea la sensación de un estado entre el plástico líquido y un objeto de material sólido.

El plástico es amante de la sensación de fluir, de ser indefinido. El resultado de todo ello son sus formas orgánicas que se traducen suavemente dentro y fuera de superficies lisas y planas.

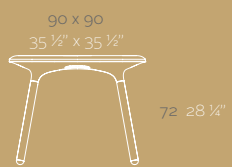
La sensación general crea un estado de infinidad, una experiencia efímera continua.



SLOO Chair
SLOO Silla



SLOO Table 180
SLOO Mesa 180



SLOO Table 90
SLOO Mesa 90



KANNELLONI & SPAGHETTI

COLLECTION

designed by Karim Rashid

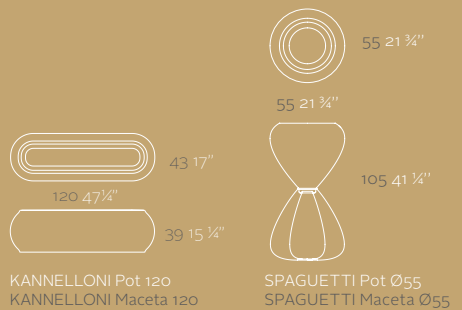


The SPAGHETTI planters evoke a lightness and duality that speak of the combination of materials.

The KANNELLONI planter have a minimal design and a pure geometric form that is versatile in its placement.

El macetero SPAGUETTI evoca ligereza y dualidad ya que habla de la combinación de materiales.

El maceteros KANNELLONI tienen un diseño minimalista y una pura forma geométrica versátil.





DOUX

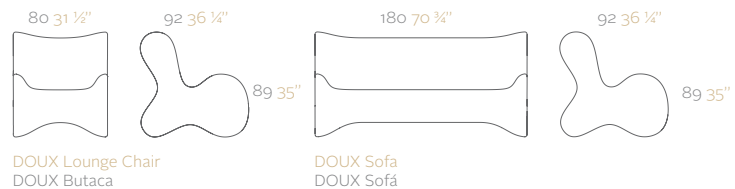
COLLECTION

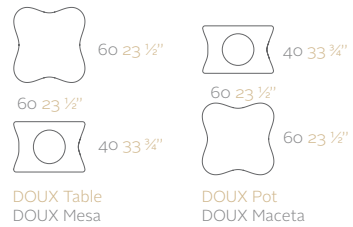
designed by Karim Rashid

The versatility & dynamism are the most standing out elements of this collection. One of the peculiarity of this product family is the multi-functionality of the table. When laying down, it carries out the function as table and there has a hole works as room for storage; when raising up, the hole used as flower pot or as a cool ice-tray.

La versatilidad y dinamismo son las cualidades más destacables de esta colección. Una de las peculiaridades de esta familia de productos es la multi-funcionalidad de la mesa. Cuando está tumbada cumple la función de mesa, la cual posee un hueco para el almacenamiento de objetos; cuando está levantada, el hueco se aprovecha como macetero o como cubitera.









LAVA

COLLECTION

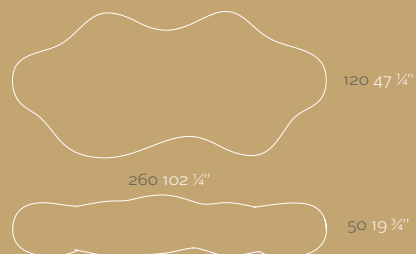
designed by Karim Rashid

LAVA is a unique experience of beauty, luxury, performance and functionality seamless together.

Its avant-garde and original shape creates a pleasant, natural and relaxing gathering spot or connection in any interior & exterior space.

LAVA es una experiencia única que nace de la unión entre belleza, lujo, interpretación y funcionalidad.


Su forma vanguardista y original crea un agradable, natural y relajado lugar de encuentro o conexión en cualquier espacio IN&OUT que se coloque.



LAVA Bench
LAVA Banco







VERTEX COLLECTION

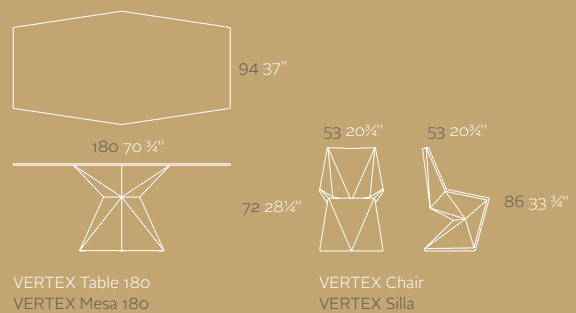
designed by Karim Rashid

Set of tables and chair for IN&OUT, its triangular planes meet dynamically to create comfortable forms suitable.

The collection VEXTEX is created for integrating into our space a more conceptual architectural piece, to give it a more sophisticated touch.

Conjunto de mesas y silla para IN&OUT, cuyos planos triangulares se unen dinámicamente para crear formas confortables que se adaptan al cuerpo.

La colección VEXTEX ha sido creada para integrar en nuestro espacio un producto arquitectónico aportando un toque más sofisticado.







72 28 1/4"

VERTEX Round Table
VERTEX Mesa Redonda

Ø50 Ø19 3/4"
Ø60 Ø23 1/2"
Ø70 Ø27 1/2"
Ø80 Ø31 1/2"
Ø90 Ø35 1/2"
Ø120 Ø47 1/4"



72 28 1/4"

VERTEX Square Table
VERTEX Mesa Cuadrada

Ø50 Ø19 3/4"
Ø60 Ø23 1/2"
Ø70 Ø27 1/2"
Ø80 Ø31 1/2"
Ø90 Ø35 1/2"



72 28 1/4"

VERTEX Hexagonal Table
VERTEX Mesa Hexagonal

Ø60 Ø23 1/2"
Ø70 Ø27 1/2"
Ø80 Ø31 1/2"
Ø90 Ø35 1/2"
Ø120 Ø47 1/4"







SURF

COLLECTION

designed by Karim Rashid

The flowing wave that composes the seat and leg rests of SURF alludes to a sense of calm. It is a soft swell in flux, a fluid gesture that changes to vary light. The method of its creator is the overriding canvas of the world for a new well-being that evokes calmness, casualness, driven by vibrant forms that are refreshing, awakening, and elevating and are metaphors for a new global dynamism.

The pieces are manufactured by rotational moulding, the main characteristic of this technique is that the material is 100% recyclable and it can explore never-ending possibilities in the shapes.

El flujo de la onda que compone SURF alude a una sensación de calma. Es un suave oleaje, un gesto fluido que cambia al variar la luz. El método de su creador es reemplazar el lienzo del mundo para un nuevo bienestar que evoca la calma, informalidad; impulsado por las vibrantes formas que despiertan frescura a un nuevo dinamismo global.

Las piezas están fabricadas mediante la técnica del moldeo rotacional; la principal característica de este proceso es que el material es 100% reciclable y se pueden fabricar infinitas posibilidades en cuanto a formas.





SURF Sun Chaise
SURF Tumbona



VLEK COLLECTION

designed by Karim Rashid

VLEK speaks of our roots as a human, our roots on this glorious green earth and our growth towards a new future driven by digital technology.

Besides its attractive & original design, VLEK also interprets the concept "sustainability of our habitat", since with the option of incorporating a self-watering system, permits an autonomy of watering until 120 days, which guarantees the perfect care for your plants even though you are away on vacation, thanks to its water reservoir and feeding system, the plants learn synchronizing watering and saving water the same moment.

VLEK nos habla de nuestras raíces como seres humanos, nuestro orgulloso origen que nace de la verde tierra hacia un nuevo futuro conducido por la tecnología digital.

A parte de su diseño atractivo y original, VLEK también interpreta el concepto "Sostenibilidad de nuestro hábitat", ya que con la opción de incorporar el sistema de autoriego éste permite una autonomía de riego de hasta 120 días, el cual le garantiza un cuidado absoluto de la planta hasta en períodos de ausencia, gracias a su sistema de alimentación y reserva de agua. La planta aprende a sincronizar el riego y ahorrar agua al mismo tiempo.





VLEK Nano Pot 28
VLEK Nano Maceta 28



VLEK Nano Pot 36
VLEK Nano Maceta 36





PAL COLLECTION


designed by Karim Rashid

The minimal iconic shape at the front of the object is revolved around, keeping a constant flow of similarity between the different objects of this collection.

The PAL stool is multi-functional – there is room for storage and when it flips over it becomes a small side table then placed together with a second become an even larger coffee table; there has a hole in lateral plan works as room for storage.

La forma icónica y minimalista que ofrece la vista frontal de la silla envuelve el perímetro de la pieza, guardando un flujo de similitud constante entre los diferentes objetos que forman la colección.

PAL es una colección dinámica y divertida compuesta por silla y taburete, el cual desempeña el papel de objeto multi-funcional puesto que, si se le da la vuelta, se convierte en una mesa de centro, pudiendo aumentar su tamaño uniendo otra pieza; el hueco que tiene en el lateral plano está destinado para ser utilizado como espacio de almacenamiento.





SABINAS COLLECTION

designed by Javier Mariscal

It's inspired in a fluid organic shape, running away to the straight lines and the geometry.

Its outline looks like dunes, a female curves.

This collection goes beyond of playing a role, but suggests a special friendship and tenderness relationship with the user.

As all collections of the author remits a very mariscaliano formal code.

Se inspira en las formas orgánicas fluidas, huyendo de la línea recta y de la geometría. Sus curvas aluden a las dunas, a las curvas femeninas.

Esta colección va más allá de cumplir una función, un uso y plantea una relación especial de amistad y cariño con el usuario.

Como todas las colecciones del autor remiten a un código formal muy mariscaliano.



120 47 1/4"

84 33"



100 39 1/2"

SABINAS Armchair
SABINAS Butaca



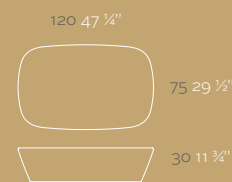
180 70 3/4"

84 33"



100 39 1/2"

SABINAS Sofa
SABINAS Sofá



120 47 1/4"

75 29 1/2"

30 11 3/2"

SABINAS Table
SABINAS Mesa







MOMA COLLECTION

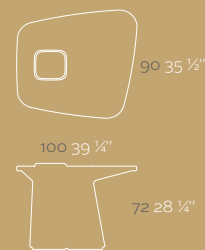
designed by Javier Mariscal

It was decided to do a new typology of furniture to unite the function of a flowerpot and an outdoor table, thus MOMA was born, a collection characterizes for its versatility and originality.

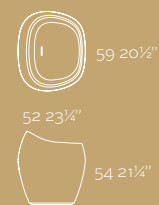
The first sketches presented organic shapes that in the development of the project they were deriving toward more architectural forms that recall toe column with capital or to corbel.

Se decidió hacer una nueva tipología de mobiliario a partir de unir las funciones de un macetero y una mesa exterior, así nació MOMA, una colección caracterizada por su versatilidad y originalidad.

Los primeros bocetos presentaban formas orgánicas que en el desarrollo del proyecto fueron derivando hacia formas más arquitectónicas que recuerdan a una columna con capitel o a una ménsula.



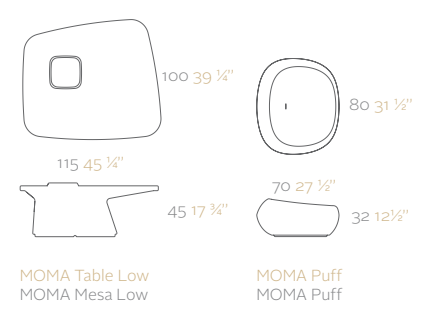
MOMA Table Medium
MOMA Mesa Medium



MOMA Chair
MOMA Silla








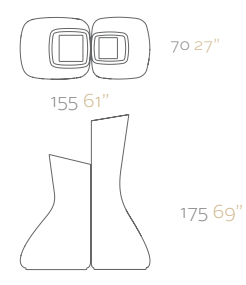


B A R T A B L E LED

38 14"
40 15 3/4"
74 29 1/4"
MOMA Bar Stool
MOMA Taburete

60 23 1/2"
75 29 1/2"
100 39 1/4"
MOMA Table High
MOMA Mesa High





MOMA Twin Pot
MOMA Macetas Mellizas





BLANCA COLLECTION

designed by Javier Mariscal

BLANCA adopts a form in which is recognized by the graphic language of Javier Mariscal. Its silhouette is round, organic, as a ripe fruit or a pregnant woman. BLANCA combines the language of the designer with the technology of VONDOM, giving as a result an expressive piece and of high quality.

La lámpara BLANCA adopta una forma en la que se reconoce el lenguaje gráfico de Javier Mariscal. Su silueta es redondeada, orgánica, como la de un fruto maduro o de una mujer embarazada. La lámpara BLANCA combina el lenguaje del diseñador con la tecnología de VONDOM, dando como resultado una pieza expresiva y de gran calidad.



45 17 3/4"

50 19 3/4"




220 86 1/2"

BLANCA Lamp
BLANCA Lámpara



VONDOM



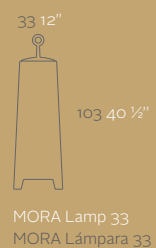
MORA

COLLECTION

designed by Javier Mariscal

The lighting MORA, is inspired in the traditional metallic punching lamps. The design, the functionality and the ecology are the most standing out elements of this collection. The shape has deriving toward a compact volume of pure geometry, meanwhile the texture creates a contrast with lines draws a bas-relief, drawn by Javier Mariscal, considering to offer the consumer a balanced, relaxing light with own personality.

La lámpara MORA está inspirada en las tradicionales lámparas metálicas troqueladas. El diseño, la funcionalidad y la ecología son los elementos más destacados de esta colección. La forma ha ido derivando hacia un volumen compacto de geometría pura, mientras que la textura crea un contraste en bajorrelieve, dibujada por Javier Mariscal, para ofrecer una luz relajante, equilibrada y con personalidad.





VASES COLLECTION


designed by JMFerrero

Flowerpots, furniture and lighting which forms are inspired in the sculpture of the diamonds, obtaining some pieces of clear shapes and of great style. A collection designed to offer the consumers a modern and stylish decoration during the day, and an unique ambient during the night, creating a great visual impact that will surely draw the attention.


Maceteros, mobiliario e iluminación cuyas formas claras y de gran estilo están inspiradas en el tallado de los diamantes. Una colección pensada para ofrecer una decoración moderna y de diseño durante el día, y un ambiente único durante la noche; creando así un gran impacto visual que atrae sin duda la atención.



VASES Down Lamp 70
VASES Lámpara de pie 70




VASES Medium Lamp 180
VASES Lámpara de pie 180



VASES High Lamp 220
VASES Lámpara de pie 220





Ø60 Ø23 1/2" VASES Lamp 60 VASES Lámparas 60


Ø40 Ø15 1/2" VASES Lamp 30 VASES Lámparas 40

Ø30 Ø11 1/2" VASES Lamp 30 VASES Lámparas 30

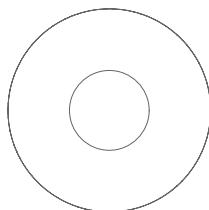
Ø55 Ø21 1/2" VASES Pot Ø55 VASES Maceta Ø55

Ø65 Ø25 1/2" VASES Pot Ø65 VASES Maceta Ø65

130 51 1/2" 55 21 1/2" VASES Jardiniere VASES Jardinera







Ø178 Ø70"



45 17 3/4"

VASES Island
VASES Isla





FIESTA COLLECTION

designed by Archirivolto Design

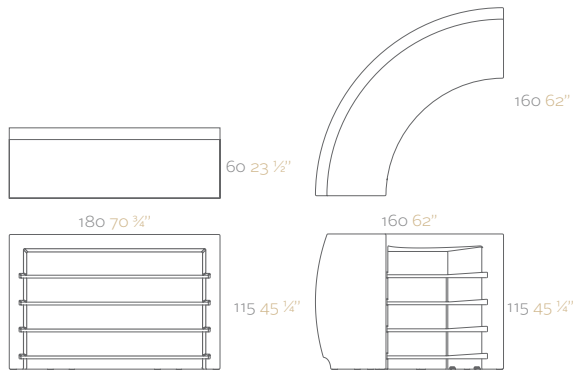



This collection is based in the entertainment places, with the beauty and the incessant mobility of waves. With a simple and functional line, modular but also usable as a single piece.

Inspirada en los lugares de entretenimiento, junto con la belleza y la movilidad incesante de las olas. Con una línea simple y funcional, modular pero también de uso unitario.







FIESTA Bar
FIESTA Barra

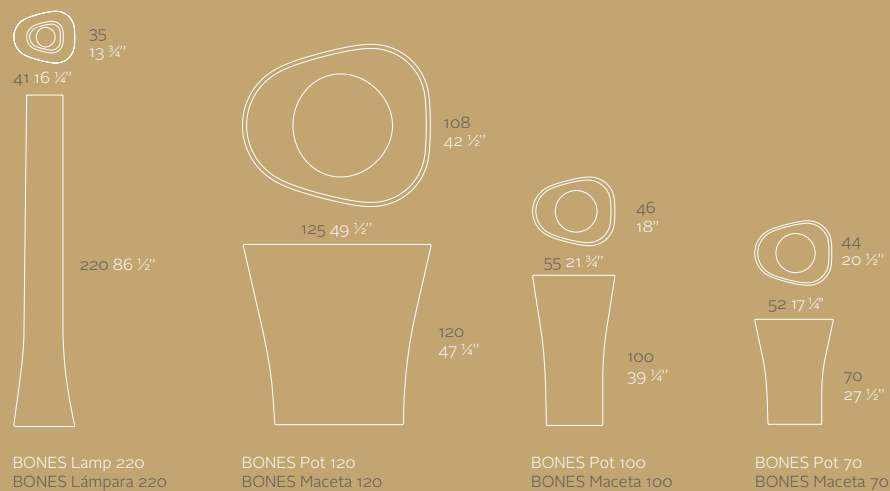
FIESTA Curve Bar
FIESTA Barra Curva





BONES COLLECTION

designed by Ludovica + Roberto Palomba



Bones is the new and elegant collection of flowerpots. Its generous volume is alleviated for a subtle edge that makes it light.

Bones is reversible; it is to say can be planted with the wide part or to use that part as base whenever the greater stability to be needed or by aesthetics.

Has an invisible internal structure provides the necessary strength transmitting the weight from the base to the base of the flowerpot for achieve to support the weight of any plant or tree.

Bones es la nueva y elegante colección de maceteros. Su generoso volumen es aliviado por un sutil reborde que la hace ligera.

Bones es reversible, es decir, puede ser plantada con el borde ancho en la parte posterior o utilizar ese borde como base para cuando se necesite mayor estabilidad o simplemente por estética.

Tiene una estructura interna invisible a la vista que proporciona la robustez necesaria para lograr soportar el peso de cualquier planta o árbol.





ADÁN COLLECTION

designed by Teresa Sapey

ADÁN, as a diamond with cutting.

He is the result of the balance between the past and the future. More than objects, they are multifunctional architecture pieces, since besides vases can be used as seats, flower pots, auxiliary tables...

They are lifestyle objects that mark the tendency integrating perfectly in all kinds of styles and their materials permit their extensive use in both outdoor and indoor.

ADÁN, como si de un diamante se tratara es facetado.

Es el resultado de un equilibrio entre el pasado y el futuro. Más que objetos son piezas de arquitectura plurifuncionales ya que además de maceteros pueden utilizarse como asientos, floreros, mesitas auxiliares...

Son objetos lifestyle que marcan tendencia encajando en todo tipo de estilos y sus materiales permiten su uso tanto en exterior como en interior.



13 x 17
5 x 6 3/4"

18 7"

ADÁN Nano Pot
ADÁN Nano Maceta



30 x 41
16 1/4" x 11 1/4"

42 16 1/2"

ADÁN Stool
ADÁN Taburete



30 x 41
16 1/4" x 11 1/4"

42 16 1/2"

ADÁN Pot 42
ADÁN Maceta 42



49 x 68
19 1/2" x 26 1/4"

70 27 1/2"

ADÁN Table
ADÁN Mesa



49 x 68
19 1/2" x 26 1/4"

70 27 1/2"

ADÁN Pot 70
ADÁN Maceta 70







CHRISMY COLLECTION

designed by Teresa Sapey

CHRISMY, the new Christmas piece of VONDOM by Teresa Sapey.

Inspired in natural, organic and elegant shapes that rise towards its peak in each of its silhouette to-and-fro movement.

Its interior lighting creates a true enveloping atmospheres to be able to enjoy them in different spaces.


A renewed classic, refined in its timeless modernity, easily adaptable. Pure visual magic achieved through its logical continuation.

CHRISMY, la nueva pieza navideña de Teresa Sapey para VONDOM.

Inspirada en formas naturales, orgánicas y elegantes que se elevan hacia su cúspide en cada uno de los vaivenes de su silueta.

Su iluminación interior crea verdaderas atmósferas envolventes para poder disfrutarlas en múltiples espacios.

Un clásico renovado, refinado en su modernidad atemporal, fácilmente adaptable. Pura magia visual conseguida a través de su lógica continuidad





CHEMISTUBES COLLECTION

designed by Teresa Sapey

CHEMISTUBES, is based on the decontextualization, through the increasing of size (intervention in scale), the use of different materials to the original one (in this case, the ecological material of resin of polyethylene by the technique of rotational moulding), and the change of using for which the object was in the mind at first, gives shape to a new object now. What a laboratory container was before is now a decorative element IN&OUT.

Besides offering the finished in a great variety of matt or lacquered colours, also offers you the value added lighting, in which gives the collection a more interesting touch, creating a surprising, harmonic environment and with great elegance for any interior & exterior space.

CHEMISTUBES, se basa en la descontextualización, a través del aumento de tamaño (intervención en la escala), el uso de materiales diferentes al original (en este caso, material ecológico de resina de polietileno mediante la técnica del moldeo rotacional), y el cambio del uso para el que el objeto fue en un principio pensado, da forma a un nuevo objeto. Lo que antes era un recipiente de laboratorio, es ahora un elemento decorativo IN&OUT.

A parte de ofrecer acabados en una gran variedad de colores mate o lacado, también te ofrece la opción de iluminación incorporada que le aporta a la colección un toque más interesante, creando un ambiente armónico, sorprendente y con gran elegancia para cualquier espacio interior & exterior.



FLASK

A x B

Ø36 x 65 Ø14 ¼" x 25 ½"
Ø55 x 100 Ø21 ¾" x 39 ¼"



ERLENMEYER

A x B

Ø36 x 65 Ø14 ¼" x 25 ½"
Ø55 x 100 Ø21 ¾" x 39 ¼"




PIPE

A x B

Ø30 x 65 Ø11 ¾" x 25 ½"
Ø40 x 100 Ø15 ¾" x 39 ¼"





BYE-BYE COLLECTION

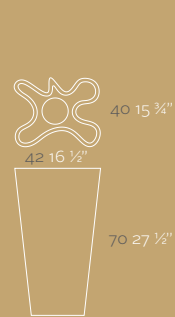
designed by Harry & Camila

The artistic couple's intention for this new collection: Two completely different shapes -an abstract greeting figure at the upper edge and sole geometric at the lower edge- appear side-by-side but never seem to touch each other, thus creating additional interest. A vertical running line turns the object into an entity in its own right, as if by magic. Its perspective extruded cartoon like space appearance symbolizes travelling at the speed of light.

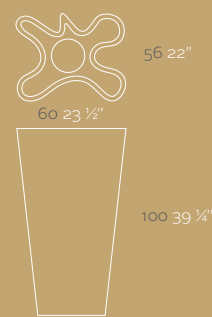
The fascination of Bye-Bye is harbored in this contrast between simultaneous unity and inner conflict.

La intención de la pareja artística para esta nueva colección: Dos formas completamente diferentes - una figura abstracta en el borde superior y en el borde geométrico inferior fluye de lado al lado pero al mismo tiempo parece que nunca se toque uno al otro, creando así un interés adicional. Una línea vertical corriente gira el objeto en una entidad propia, como si por magia. Su perspectiva de dibujo animado estirado como apariencia de espacio simboliza viajes en la velocidad de la luz.

La fascinación de Bye-Bye está en este contraste entre unidad simultánea y conflicto interior.



BYE-BYE Pot 70
BYE-BYE Maceta 70



BYE-BYE Pot 100
BYE-BYE Maceta 100





AGATHA COLLECTION


designed by Agatha Ruiz de la Prada

The characteristic icons of the designer, perceived instantly by their simple, sweet and refined shapes. A funny, creative and optimistic composition integrated throughout infantile codes: flowers, hearts...


This Kids furniture collection consists of three basic elements, pot, mini table and chair. A flower with large petals is the result of this table and pot which are accompanied by heart-shaped stools.

Los iconos tan característicos de la diseñadora se perciben al instante mediante sus formas sencillas, dulces y depuradas. Una composición divertida, creativa y optimista integrada a través de códigos infantiles; flores, corazones...

Este conjunto de mobiliario infantil está formado por tres elementos básicos; mesa, maceta y silla mini. La mesa y la maceta con forma de flor, con amplios pétalos, acompañada de las butacas en forma de corazón completan el conjunto.

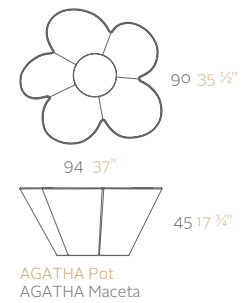


AGATHA Table
AGATHA Mesa



AGATHA Chair
AGATHA Silla





PROJECTS
& EVENTS

PROYECTOS
Y EVENTOS



CASADecOR
Madrid, Spain, 2013



1001 NOCHES
Madrid, Spain, 2011

Design by A-cero



LAS CALDAS VILLA TERMAL
Oviedo, Spain, 2013



W HOTEL SENTOSA COVE
Singapore, 2012



NHOW HOTEL
Berlin, Germany, 2010



KOM HOUSE
Cairo, Egypt, 2010

Design Karim Rashid



BIG BROTHER
Madrid, Spain, 2010



OPEN 500
Valencia, Spain, 2010



PUERTA CATEDRAL SUITES
Sevilla, Spain, 2013

INSTRUCTIONS
& RECOMMEN
DATIONS INSTRU
CIONES Y RECO
MENDACIONES

FEATURES,
COLOUR & FINISHED
CARAC
TERÍSTICAS, COLOR
ES Y ACABADOS

MAINTENENCE & SECURITY

Our production is made according to the quality guide ISO 9001:2008 and of environment ISO 14001:2004, by using only materials of high quality to guarantee a long useful life of the products. In order to provide a durable and safe use to the product, please follow the following recommendations:

- All our products are suitable for indoor and outdoor use.
- The continuous exposure to the sun (especially for the dark colours) can cause burning injuries by direct contact with your skin. To avoid this, please check the temperature of the furniture in case of long-term exposure to the strong sun.
- Place the item on a flat surface without inclination to avoid uncontrolled movements.
- Keep the item far from excessive heat sources.
- The product is not a toy. To avoid accidents, do not to allow children to play with it.
- Keep furniture away from sources of dust to keep it clean. In the case of required cleaning, it is recommended the use of pressure washers, such as KARCHER machines and/or domestic degreasing cleaner periodically. Never use abrasive or corrosive products.
- To conserve the product, it is recommended to use the VONDOM cover for every item.
- For lacquered products, it is recommended to use car wax every 2 or 3 months, as it will avoid the appearance of possible scratches.
- Outdoor cushions are available for some models. It is recommended to clean it periodically by using a cloth with neutral soap and water.
- Clean the stainless steel part with appropriate products.
- When changing the bulb, please make sure the cable is not connected to the main power.
- If the cable suffers any damage, it must be changed exclusively by the manufacturer or by a professional.
- If the RGB LED stops working, please do not handle it. Contact the manufacturer or the dealer immediately.

CLEANING

It is recommended the use of Scotch-Brite EASY ERASER.

Use double faced sponge with WATER only, with no need of chemical products. The white side removes the dirt and the stains efficiently from multiple surfaces: walls, floors, doors and garden furniture. The blue side makes the work easier with a good result.

It is recommended the use of a degreaser.

Please pulverize the degreaser on the dirty surface and rub it with a cloth humidified with water. Then please rinse with abundant water (preferably with a water pressure system and dry it outside.

- We hope you enjoy our products. If you need any further information, please do not hesitate to communicate with our CUSTOMER SERVICE department calling +34 96 239 84 86 or sending an e-mail to info@vondom.com.

MANTENIMIENTO Y SEGURIDAD

Nuestra producción se rige según las normas de nuestro sistema de aseguramiento de la calidad ISO 9001:2008 y de medio ambiente ISO 14001:2004. Y solamente utilizamos materiales de altísima calidad para garantizar una larga vida útil a los productos.

Para proporcionarle un uso duradero y seguro al producto, por favor siga las siguientes instrucciones:

- Todos nuestros productos son aptos tanto para interior como para exterior.
- La exposición continua al Sol, especialmente los colores oscuros, puede provocar lesiones por contacto con la piel. Tenga la precaución de verificar la temperatura de los muebles antes de su uso en horas de sol extremo.
- Coloque la pieza en una superficie regular y sin pendiente para evitar desplazamientos incontrolados.
- Manténgala alejada de fuentes de calor excesivas.
- El producto no es un juguete. No permita que los niños jueguen con ellos, para evitar accidentes.
- Mantenga sus muebles fuera de fuentes de polvo para mantenerlos limpios. En caso de que se requiera su limpieza se recomienda el uso de sistemas de presión de agua tipo KARCHER y/o desengrasantes domésticos de forma periódica. Nunca utilice productos abrasivos o corrosivos.
- Para una mejor conservación del mobiliario, se aconseja cubrir con fundas para cada uno de los artículos.
- Las colecciones LACADAS son aptas para el exterior pero hay que extremar su cuidado puesto que son más delicadas, no debe utilizar agua a presión ni productos abrasivos o corrosivos. Para ello, es aconsejable aplicar cada 2 ó 3 meses cera de carrocería y así eliminar la aparición de posibles arañazos.
- Existen acolchados aptos para el exterior, disponibles para algunas colecciones. Se recomienda limpiarlos periódicamente utilizando un paño con jabón neutro y agua.
- Limpie las partes de acero inoxidable con productos adecuados.
- En caso de sustituir la bombilla, asegúrese de que el cable no está conectado a la corriente eléctrica.
- Si el cable sufre algún deterioro, debe cambiarse exclusivamente por el fabricante o por un profesional.
- Si el LED dejara de funcionar, no manipular en ningún caso y contactar con el fabricante o distribuidor del producto.

LIMPIEZA

Se recomienda la utilización de Scotch-Brite BORRABRITE.

Espanja de doble cara para un uso sólo con agua, sin necesidad de productos químicos. La cara blanca elimina la suciedad y las manchas eficazmente y de múltiples superficies: paredes, suelos, puertas, muebles de jardín... La cara azul facilita el trabajo y proporciona un buen acabado.

Se recomienda la utilización de KH-7 Quitagrasas

Pulverice con KH-7 sobre la superficie a limpiar y frote con un paño humedecido con agua. Aclare con agua abundante (preferiblemente con un sistema de presión de agua tipo KARCHER) y deje secar al aire libre.

- Esperemos que disfrute de nuestros productos. Si desea más información no dude en comunicárselo a nuestro departamento de ATENCIÓN AL CLIENTE llamando al +34 96 239 84 86 o enviando un correo electrónico a info@vondom.com

PRODUCT DESCRIPTION

- 1.- Water tank level indicator, verifiable at any time.
- 2.- Expanded clay works as drainage. This will prevent stagnation, control water flow & assure root aeration.
- 3.- Vegetal soil.
- 4.- Self-watering base where the plant absorbs the water.
- 5.- Water tank.
- 6.- Option of wheels o feet.

PLANTING INSTRUCTIONS

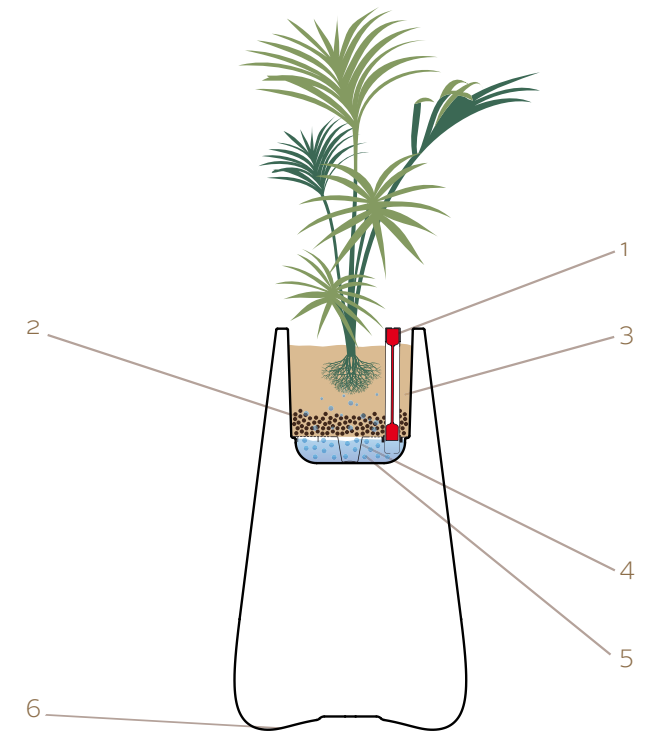
- Set a fine layer of about 2 or 3 cm. in deep of expanded clay on the base of the self-watering base.
- Add the vegetal soil for plants in the flowerpot, leaving space for the root ball of the plant.
- Planting the plant in the flowerpot, previously aerating the roots in order to favour its growth. Finish filling the flowerpot with vegetal soil & press down on the soil with your hands to make it perfectly compact.
- Water the plant on the soil. In the following weeks, please water the plant over the top as the roots of the plant have not reached the platform layer of the self-watering apparatus yet, where the water tank is stored.

DESCRIPCIÓN DEL PRODUCTO

- 1.- Indicador de nivel de agua del depósito, comprobable en todo momento.
- 2.- Arcilla expandida, actúa como drenaje. Evita el estancamiento, dosifica el transporte del agua y garantiza la aireación de las raíces.
- 3.- Tierra vegetal.
- 4.- Base de autorriego donde la planta absorbe el agua.
- 5.- Depósito de agua.
- 6.- Opción de ruedas o patas.

INSTRUCCIONES DE PLANTADO

- Ponga una capa fina de arcilla expandida de unos 2 ó 3 cm. de grosor sobre la base del autorriego.
- Añada la tierra vegetal para plantas a la maceta, procurado dejar un hueco para el cepellón de la planta que quiera plantar.
- Plante la planta en la maceta aireando previamente las raíces para favorecer su crecimiento. Acabe de rellenar con tierra vegetal la maceta y presione bien la tierra con las manos para una perfecta compactación
- Riegue la planta sobre la tierra. En las próximas semanas tendrá que regar por encima, ya que las raíces de la planta no han llegado hasta la capa de la plataforma del autorriego, donde se encuentra el depósito del agua.



RECOMMENDATIONS

After this period of adaption for the roots, fill the water tank until the top very slowly until the indicator reaches the maximum level. If there is no water, the indicator will be at the minimum level, check the indicator level regularly. The period of watering depends on the flowerpot size, plant type and its location. Consult it with a professional in the sector.

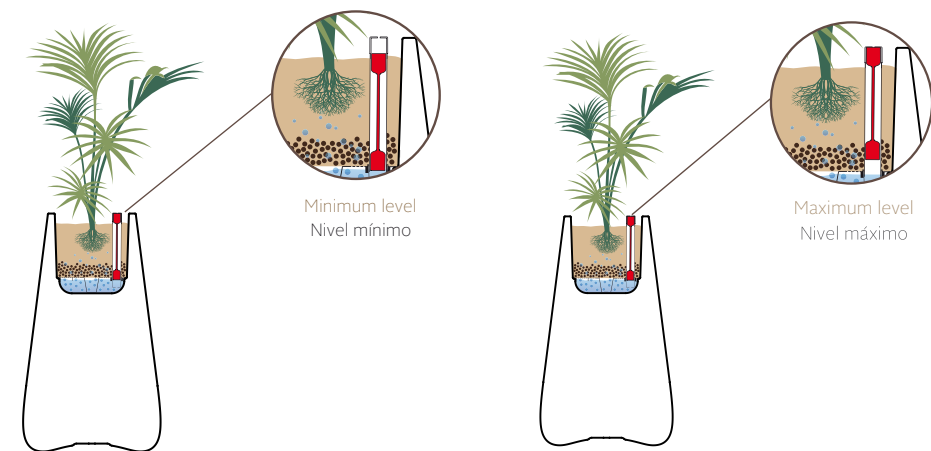
INDOOR (collection LLUM & LED) 

For indoor use, need to check if the stopper of drainage is placed before planting the plant.

OUTDOOR 

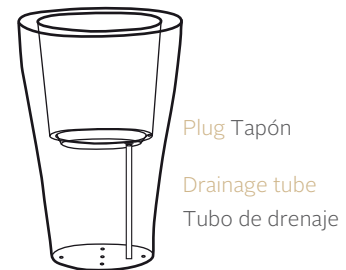
For outdoor use, please take off the stopper of drainage (LLUM and LED collection) and drill the holes at the indicated mark, bearing in mind the position of the water tank (AIRE, AIGUA and FOC collections) and also in the base of the flower pot, so that if it rains, the water overflow will evacuate and not harm the plant.

If you cover the soil with a fine layer of KUBIKO, it will stop the moisture from evaporating and improve its aesthetic appearance. For fertilizing and better care of your plants, consult your gardener or your garden centre. VONDOM, accepts no responsibility for any damage done to the plants caused by the incorrect use of flowerpots.



Minimum level
Nivel mínimo

Maximum level
Nivel máximo



Plug Tapón

Drainage tube
Tubo de drenaje



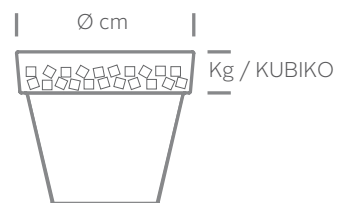
Drill Taladrar

PROPORTION KUBIKO 78 Kg/m²

Flowerpots application

RELACIÓN KUBIKO 78 Kg/m²

Aplicación en macetas



Ø cm	Kg	Ø in	lb
30	5	12"	11
40	10	15 ½"	22
50	15	19 ½"	33
60	30	23 ½"	66
80	45	30 ½"	99
120	90	47"	200

RECOMENDACIONES

Después de este período de adaptación de las raíces, llene el depósito de la reserva del agua al máximo, muy lentamente hasta que el indicador del agua suba hasta su nivel máximo. Si no hay agua el indicador estará al mínimo. Compruebe periódicamente el nivel del indicador del agua. El período de regado depende según el tamaño de maceta, tipo de planta y de su ubicación. Consúltelo con un profesional del sector.

INTERIOR (colección LLUM y LED) 

Para uso interior se tiene que comprobar que el tapón del drenaje esté colocado antes de plantar la planta.

EXTERIOR 

Para uso en el exterior se tiene que sacar el tapón del drenaje (colección LLUM y LED) y taladrar los puntos de precorte respetando la reserva del agua (colección AIRE, AIGUA y FOC) y en la base de la maceta, ya que si llueve el agua sobrante podrá evacuar y no dañará la planta.

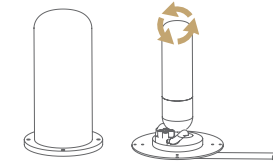
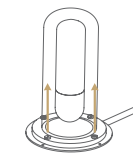
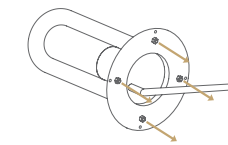
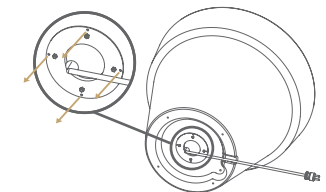
Si cubre la tierra con una capa de KUBIKO, evitará que se evapore la humedad y mejorará su aspecto estético. Para el abonado y un mejor cuidado de sus plantas, consulte en su tienda especializada o a un profesional del sector. VONDOM, no se hace responsable de cualquier daño ocurrido en la planta debido a un mal uso de sus macetas.

INSTRUCTION OF THE ENERGY SAVING LAMP

- Unscrewing the exterior screws of the base of the flowerpot.
- Removing the nuts or screws of the base of the lamp (according to the model).
- Unscrewing the glass cover.
- Unscrewing the light bulb to change.

INSTRUCCIONES PARA LÁMPARA DE BAJO CONSUMO

- Desatornillar los tornillos exteriores de la base de la maceta.
- Quitar las tuercas o tornillos de la base de la lámpara (según modelo).
- Desatornillar la cúpula de cristal.
- Desenroscar la bombilla a sustituir.



INSTRUCTION OF THE REMOTE CONTROL FOR TECHNOLOGY LED
INSTRUCCIONES DEL MANDO A DISTANCIA PARA LÁMPARA DE LED

- △ repeat the last order
repetir la última orden
- manual colour change
cambio color manual
- automatic color change
cambio color automático
- ⏻ on/off
- + } intensity regulator
regulador de intensidad
- }





AIRE

Flowerpot made out of polyethylene resin, with double wall. Item suitable for indoor and outdoor use.

Macetero en resina de polietileno, con doble pared. Producto tanto para interior como exterior.



AIGUA

Flowerpot made out of polyethylene resin, with double wall. Includes a self watering system that confers a water autonomy up to three months. Item suitable for indoor and outdoor use.

Macetero en resina de polietileno, con doble pared. Contiene sistema de autorriego que aporta una autonomía del riego a la planta de hasta tres meses. Producto tanto para exterior como para interior.



BASIC

Furniture of double wall in polyethylene resin with matte finish. Item suitable for indoor and outdoor use.

Mobiliario fabricado en resina de polietileno acabado mate, con doble pared. Producto tanto para interior como exterior.



FOC

- Flowerpot made out of polyethylene resin, with double wall. Shinning lacquered finishing similar to the car paint. Includes self-watering system that confers a water autonomy up to three months. Item suitable for indoor and outdoor use.

- Furniture of double wall made out of polyethylene resin. Shinning lacquered finishing similar to the car paint. Item suitable for indoor and outdoor use.

- Macetero en resina de polietileno, con doble pared. Acabado lacado brillo con pintura para carrocerías. Contiene sistema de autorriego que aporta una autonomía de del riego a la planta de hasta tres meses. Producto tanto para exterior como para interior.

- Mobiliario con doble pared fabricado en resina de polietileno con acabado lacado brillo con pintura para carrocerías. Producto apto tanto para interior como exterior.



LLUM

- Flowerpot made out of polyethylene resin, with double wall. Lighting inside by energy saving lamps. Includes self-watering system that confers a water autonomy up to three months. Item suitable for indoor and outdoor use.

- Furniture of double wall made out of polyethylene resin. Ice colour finishing. Includes a white light or different colours such as blue, red or green available with energy saving lamps. Item suitable for indoor and outdoor use.

- Lighting of double wall made by polyethylene resin and ice colour finished. Include the white light or different colours such as blue, red or green, available with energy saving lamps. Item suitable for indoor and outdoor.

- Macetero en resina de polietileno, con doble pared. Iluminación en el interior mediante lámpara de bajo consumo. Contiene sistema de autorriego que aporta una autonomía de del riego a la planta de hasta tres meses. Producto tanto para exterior como para interior.

- Mobiliario con doble pared fabricado en resina de polietileno y acabado color hielo. Incluye iluminación interior de color blanco, azul, rojo o verde mediante lámpara de bajo consumo. Producto apto tanto para exterior como para interior.

- Lámpara de doble pared fabricado en resina de polietileno y acabado color hielo. Incluye iluminación interior de color blanco, azul, rojo o verde mediante lámpara de bajo consumo. Producto apto para interior y exterior.



LED

- Flowerpot made out of polyethylene resin, with double wall. Lighting inside by means of led technology and a remote control to program the colours option*. Includes self-watering system that confers a water autonomy up to three months. Item suitable for indoor and outdoor use.

- Furniture of double wall made out of polyethylene resin. Ice colour finishing. Includes lighting with led technology, and a remote control to program the colours option. Item suitable for indoor and outdoor.

*7 colours: white, red, green, blue, light blue, pink and yellow.

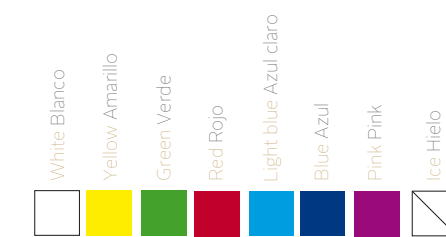
- Lighting of double wall made by polyethylene resin and ice colour finished. Includes lighting with the led technology and a remote control to program the colours option (7 colours: white, red, green, blue, light blue, pink and yellow). Item suitable for indoor and outdoor.

- Macetero en resina de polietileno, con doble pared. Iluminación en el interior mediante tecnología Led. Acompañado de mando a distancia para cambio de color* por selección o automático. Contiene sistema de autorriego que aporta una autonomía de del riego a la planta de hasta tres meses. Producto tanto para interior como exterior.

- Mobiliario de doble pared fabricado en resina de polietileno y acabado color hielo. Incluye iluminación interior mediante tecnología Led. Acompañado de mando a distancia para cambio de color* por selección o automático. Producto tanto para interior como exterior.

*7 colores: blanco, rojo, verde, azul, azul claro, pink y amarillo.

- Lámpara de doble pared fabricado en resina de polietileno y acabado color hielo. Incluye iluminación interior mediante tecnología LED. Acompañado de mando a distancia para cambio de color por selección o automático (7 colores: blanco, rojo, verde, azul, azul claro, pink y amarillo). Producto apto para interior y exterior.



LED COLOURS COLORES LED



BICOLOR

Furniture of double wall in polyethylene resin with matte finish in two different colours. Item suitable for indoor and outdoor use.

Mobiliario fabricado en resina de polietileno acabado mate en dos colores diferentes. Producto tanto para interior como exterior.





NANO

Mini flowerpot made out of polyethylene resin, with double wall. Item suitable for indoor and outdoor use.

Macetero en miniatura fabricado en resina de polietileno, con doble pared. Producto apto tanto para exterior como para interior.



NANO LACADAS

Mini flowerpot made out of polyethylene resin, with double wall. Shiny lacquered finishing similar to the car paint. Item suitable for indoor and outdoor use.

Macetero en miniatura fabricado en resina de polietileno, con doble pared. Acabado lacado en brillo con pintura para carrocerías. Producto apto tanto para exterior como para interior.



NANO LLUM

Mini flowerpot made out of polyethylene resin, with double wall. White lighting inside by means of led. Item suitable ONLY for indoor use.

Macetero en miniatura fabricado en resina de polietileno, con doble pared. Iluminación blanca en el interior mediante led. Producto apto SOLO para interior.



NANO LED RGB WITH BATTERY

Product made out of polyethylene resin, with double wall. Lighting inside by means of RGB Led technology. Charger and battery if included. Item suitable for indoor and outdoor use.

*5 Colours LED: red/blue/green/white / violet


NANO LED RGB CON BATERÍA

Producto en miniatura fabricado en resina de polietileno, con doble pared. Iluminación mediante tecnología Led RGB en el interior. Cargador y batería incluidos. Producto apto para interior y exterior.

*5 Colores LED: rojo/azul/verde/blanco/violeta



*NANO LED RGB COLOURS
 *COLORES NANO LED RGB



FEATURES, COLOUR&FINISHES

CARACTERÍSTICAS, COLORES Y ACABADOS

MATERIAL FEATURES

- Material: Resin of LLDPE. Low density linear polyethylene. UL94 HB.
- Process: Rotational Moulding.
- Resistant to UVI. Factor UV8, equivalent to 8.000 hours of Florida sunlight.
- Resistant to extreme temperatures (-6o°C to + 8o°C) / (-76°F to 176°F)
- Resistant to impact.
- Lightweight
- The pots are easily drilled to make drain holes.
- Recyclable 100%.

FEATURES: LLUM

- | | |
|--|--|
| EU: - VOLT 220-240V ~ 50 - 60Hz | USA: - VOLT. 110-120V ~ 60Hz |
| - WATT: E27 18-30W | - WATT: E26 18-30W |
| - Plug type:    | - Plug type:  |
| - CE | - RoHS |
| - RoHS | - Wire Lenght: 3 m / 118" |
| - Wire Lenght: 3 m / 118" | - Lamp Type: CFL |
| - Lamp Type: CFL | - IP65 |
| - IP65 | |

FEATURES: RGB LED

- System of lighting by LED technology.
- Colour charge by remote control.
- Seven colour combinations: white / yellow / green / red / light blue / blue / pink.
- Intensity regulator
- 100-240V ~ 50-60Hz
- 350-400 LM
- IP65
- 18 - 72 W
- Long life.





FEATURES: NANO RGB LED WITH BATTERY

- System of lighting by LED technology.
- Colour charge. Five colour red / blue / green / white / violet
- Waterproof include: Clase IPX8. 2 meters
- Charger(included) Input 100-240V AC - 50-60 Hz 150mA /Output 4,2V DC 250 mA
- Battery (included): Li-Ion 3,7 V 700mAh
- Autonomy: 5-6h

CARACTERÍSTICAS DEL MATERIAL

- Material: Resina de LLDPE. Polietileno lineal de baja densidad. UL94 HB.
- Proceso: Moldeo rotacional.
- Resistente a UVI. Factor UV8, equivalente a 8.000 horas de sol de Florida.
- Resistente a temperaturas extremas (-6o°C a +8o°C) / (-76°F to 176°F)
- Resisitente a impactos.
- Ligera.
- Los maceteros son fáciles de taladrar para realizar las marcas de drenaje.
- Reciclable 100%.

CARACTERÍSTICAS: LLUM

- | | |
|---|---|
| EU: - VOLT. 220-240V ~ 50 - 60Hz | USA: - VOLT. 110-120V ~ 60Hz |
| - WATT: E27 18-30W | - WATT: E26 18-30W |
| - Tipo de Plug:    | - Tipo de Plug:  |
| - CE | - RoHS |
| - RoHS | - Longitud Cable: 3 m / 118" |
| - Longitud Cable: 3 m / 118" | - Tipo de Lámpara: CFL |
| - Tipo de Lámpara: CFL | - IP65 |
| - IP65 | |

CARACTERÍSTICAS: LED RGB

- Sistema de iluminación mediante Tecnología LED.
- Cambio de color mediante mando a distancia.
- Siete combinaciones de colores: blanco / amarillo / verde / rojo / azul claro / azul / pink.
- Regulación de intensidad.
- 100-240V ~ 50-60Hz
- 350-400 LM
- IP65
- 18 - 72 W
- Larga vida.

CARACTERÍSTICAS: NANO LED RGB CON BATERÍA

- Sistema de iluminación mediante Tecnología LED.
- Cambio de color. Cinco colores: rojo / azul / verde/ blanco / violeta
- Móludo estanco al agua: Clase IPX8. 2 metros
- Cargador(incluido) Entrada 100-240V AC - 50-60 Hz 150mA / Salida 4,2V DC 250 mA
- Batería (incluida): Li-Ion 3,7 V 700mAh
- Autonomía: 5-6h

FEATURES: NANO LED (EU)

- VOLT. 220-240V ~ 50 - 60Hz
- Wire Lenght: 2 m / 78" (with switch)
- Lamp Type: White LED (Ice)
- CE
- Indoor use only.

FEATURES: BATTERY

- Battery system. Autonomy: 5-6h
- Charger (included) Input 100-240V AC - 50-60 Hz 3500mA / Output 12V DC
- Battery (included): 12V - 18Ah.

FEATURES: OUTDOOR BLUETOOTH SOUND SYSTEM

- Sound systems 150W Dual component.
- Bluetooth Ready.
- Input: AUX Jack 3,5 mm.
- USB Charger for portable gadget - Output 5V= 1500mA

FEATURES: BOARD

- HPL

Our boards are made out of paper layers agglutinated with thermoset resins of Melamina-Formaldehido on the surface and Fenol-Formaldehido inside. Everything is pressed to high temperature and pressure. Product suitable for indoor and outdoor.

Features	Method	Units	Value	
Thickness	ISO 4586 ½	mm	13 ± 0,55	
Density	ISO 1183	Kg/m³	1400 - 1500	
Water Absorption	ISO 4586 ½	%	Weight	2,0 max.
			Thickness	2,0 max.
Dimensional Stability to High Temperatures	ISO 4586 ½	%	Long.	0,25 max.
			Trans.	0,55 max.
Hardness	ASTM D 785	HR E	97 ca	
			Flexion Resistance	ISO 178
MPa	Trans	135 min.		

Available colours:



White
Blanco



Negro
Negro



Bronze
Bronce



Steel
Acero



Red
Rojo



Anthracite
Antracita



Orange
Naranja

VONDOM®

CARACTERÍSTICAS: NANO LED (EU)

- VOLT. 220-240V ~ 50-60Hz
- Longitud Cable: 2 m / 78" (con interruptor)
- Tipo de Lámpara: LED Blanco (Hielo)
- CE
- Apto solo para interior.

CARACTERÍSTICAS: BATERÍA

- Sistema de batería. Autonomía: 5-6h
- Cargador (incluido) Entrada 100-240V AC - 50-60 Hz 3500 mA / Salida 12V DC
- Batería (incluida): 12V - 18Ah

CARACTERÍSTICAS: OUTDOOR BLUETOOTH SOUND SYSTEM

- Sound systems 150W Dual component.
- Bluetooth Ready.
- Entrada: AUX Jack 3,5 mm.
- USB de carga para cualquier dispositivo portátil - Salida 5V= 1500mA

CARACTERÍSTICAS: TABLEROS

- HPL

Son tableros que se componen de capas de papel aglutinado con resinas termoestables de Melamina-Formaldehido en su superficie y de Fenol-Formaldehido en su interior. Todo ello es prensado a alta presión y alta temperatura. Producto apto para interior y exterior.

Características	Método	Unidades	Valores	
Grosor	ISO 4586 ½	mm	13 ± 0,55	
Densidad	ISO 1183	Kg/m³	1400 - 1500	
Absorción de agua	ISO 4586 ½	%	Peso	2,0 max.
			Espesor	2,0 max.
Estabilidad dimensional a altas temperaturas	ISO 4586 ½	%	Long.	0,25 max.
			Trans.	0,55 max.
Dureza	ASTM D 785	HR E	97 ca	
			Resistencia a la flexión	ISO 178
MPa	Trans	135 min		

Colores disponibles:

FEATURES, COLOUR&FINISHES

CARACTERÍSTICAS, COLORES Y ACABADOS



FEATURES: GLASS

10 mm. Security temperate glass.

Technical Features	Units	Value
Resistencia al impacto de cuerpo blando		2(B)2
Resistencia contra cambios repentinos de temperatura y diferenciales de temperatura	K	40
Resistencia al viento, nieve, carga permanente e impuesta	mm	10
Atenuación acústica al ruido aéreo directo	dB	34 (-1,-3)
Propiedades térmicas		
Transmisión térmica (valor U)	W/(m2,K)	5.6
Propiedades de radiación		
Transmisión luminosa tV		0.53
Reflexión luminosa pV		0.06/0.06
Transmisión energía solar tE		0.52
Reflexión energía solar pE		0.06/0.06

FEATURES: FABRICS

- NAUTIC FABRIC

Nautical fabric are suitable for indoor and outdoor. Standard option for cushions.

Fabric colors:



TECHNICAL FEATURES

Composition	Vinyl 100%Polyester HiLoft
Weight	780 gr/m²
Abrasion	>120.000 cycles
Fire Retardancy	EN 1021 (Parts 1 - 2) - M2 (NF P 92.507) BS 5852 - DIN 53438/T2
Cold Crack	-20°C
UV Resistance	1000 hours Factor 7UV
Antibacterial Treatment	Yes
Outdoor Using	Yes

CARACTERÍSTICAS: CRISTAL

Cristal templado de seguridad 10 mm.

Características técnicas	Units	Valores
Resistencia al impacto de cuerpo blando		2(B)2
Resistencia contra cambios repentinos de temperatura y diferenciales de temperatura	K	40
Resistencia al viento, nieve, carga permanente e impuesta	mm	10
Atenuación acústica al ruido aéreo directo	dB	34 (-1,-3)
Propiedades térmicas		
Transmisión térmica (valor U)	W/(m2,K)	5.6
Propiedades de radiación		
Transmisión luminosa tV		0.53
Reflexión luminosa pV		0.06/0.06
Transmisión energía solar tE		0.52
Reflexión energía solar pE		0.06/0.06

CARACTERÍSTICAS: TEJIDOS

- TELA NÁUTICA

Tejido náutico apto para interior y exterior. Opción estándar para los acolchados.

Colores tejido:



CARACTERÍSTICAS TÉCNICAS

Composición	Vinilo 100% Poliéster HiLoft
Peso	780 gr/m²
Abrasión	>120.000 ciclos
Tratamiento Ignífugo	EN 1021 (Parts 1 - 2) - M2 (NF P 92.507) BS 5852 - DIN 53438/T2
Temperatura mínima de uso	-20°C
Resistencia UV	1000 horas Factor 7UV
Tratamiento antibacteriano	Sí
Apto para exterior	Sí

- SILVERTEX FABRIC

Vinyl fabric are suitable for indoor and outdoor. Special option for cushions.

SILVERTEX Fabric Colors:



TECHNICAL FEATURES SILVERTEX

Composition	Vinyl 100%Polyester HiLoft
Weight	685 gr/m²
Abrasion	>300.000 cycles (Martindale) EN 1021 (Parts 1 - 2)
Fire Retardancy	DIN 4102 B2 - NF P 92-503 / M2 UNE 23.727-90 IR/ M2 - IMO A.652 (16) annex 1, 8.2&8.3
Cold Crack	-23°C
UV Resistance	1000 hours Factor 7UV
Antibacterial Treatment	Yes
Outdoor Using	Yes

- BATYLINE

Nautical fabric are suitable for indoor and outdoor. Only available for parasol Daybed Faz.



TECHNICAL FEATURES

Composition	Polyester / PVC Composite
Weight	500 gr/m²
Abrasion	SC (very heavy use) EN 1021 (Parts 1 - 2) - DIN 4102 B1 - NFP 92-503/M2
Fire Retardancy	B-S2-Do - NF-EN 13501-1 - OMI A.652 (part 16) CAL TB Nº 117 -2000 Section E, Part 1
Extreme working temperatures	-30°C / +70°C
UV Resistance	ΔE lab < 3 UVA 340 / 2000 hours
Antibacterial Treatment	Yes
Outdoor Using	Yes

FEATURES: FOAM

Padded foam used in the products.

Density	30/40 Kg
Plasticized	Yes

- TELA SILVERTEX

Tejido vinílico apto para interior y exterior. Opción especial para los acolchados.

Colores tejido SILVERTEX:



CARACTERÍSTICAS TÉCNICAS TEJIDO SILVERTEX

Composición	Vinilo 100% Poliéster HiLoft
Peso	685 gr/m²
Abrasión	>300.000 ciclos (Martindale) EN 1021 (Partes 1 - 2)
Tratamiento Ignífugo	DIN 4102 B2 - NF P 92-503 / M2 UNE 23.727-90 IR/ M2 - IMO A.652 (16) anexo 1, 8.2&8.3
Temperatura mínima de uso	-23°C
Resistencia UV	1000 horas Factor 7UV
Tratamiento antibacteriano	Sí
Apto para exterior	Sí

- BATYLINE

Tejido náutico apto para interior y exterior. Solo disponible para el parasol Daybed Faz.

CARACTERÍSTICAS TÉCNICAS

Composición	Poliéster / PVC Compuesto
Peso	500 gr/m²
Abrasión	SC (uso muy severo) EN 1021 (Partes 1 - 2) - DIN 4102 B1 - NFP 92-503/M2
Tratamiento Ignífugo	B-S2-Do - NF-EN 13501-1 - OMI A.652 (parte 16) CAL TB Nº 117 -2000 Sección E, Parte 1
Temperatura extremas de uso	-30°C / +70°C
Resistencia UV	ΔE lab < 3 UVA 340 / 2000 horas
Tratamiento antibacteriano	Sí
Apto para exterior	Sí

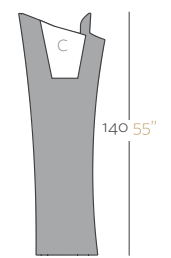
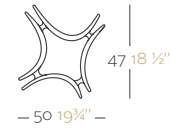
CARACTERÍSTICAS: ESPUMA

Espuma utilizada en los acolchados de los productos:

Densidad	30/40 Kg
Plastificado	Sí

DIMEN
SIONSDIME
NSIONES

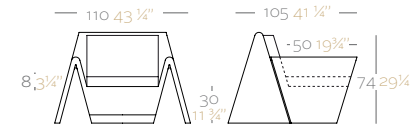
ALMA COLLECTION designed by A-cero



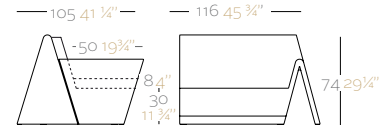
ALMA Pot
ALMA Macetero

	L Gal	C(d x h) cm in	AIGUA	FOC	LLUM	LED RGB
Alma	10 2 1/4	20 x 24 7 3/4" x 9 1/2"	53013R ^b	53013F ^b	53013W ^{bi}	53013L ^{bi}

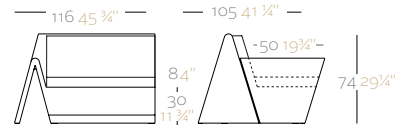
REST COLLECTION designed by A-cero



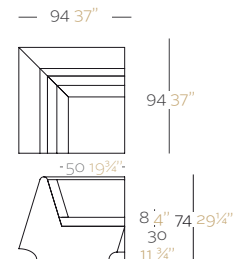
REST Longe Chair
REST Butaca



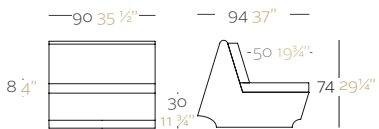
REST Sofa Left Unit
REST Sofá Módulo Izquierdo



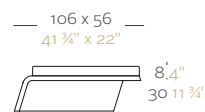
REST Sofa Right Unit
REST Sofá Módulo Derecho



REST Sofa Corner Unit
REST Sofá Módulo Esquina



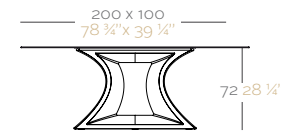
REST Sofa Central Unit
REST Sofá Módulo Central



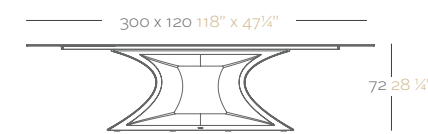
REST Chaise-longue
REST Chaise-longue

- b_ self-watering included.
- l_ possibility of transparent cable & switch for indoor.
- b_ incluye sistema de autoriego.
- l_ posibilidad de cable transparente e interruptor para interior.

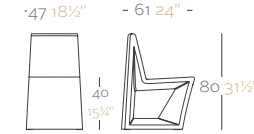
REST COLLECTION designed by A-cero



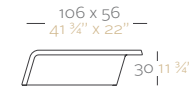
REST Table 200
REST Mesa 200



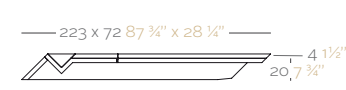
REST Table XL
REST Mesa XL



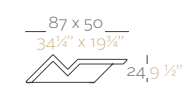
REST Chair
REST Silla



REST Table Sofa
REST Mesa Sofá



REST Sun Chaise
REST Tumbona



REST Table Sun Chaise
REST Mesa Tumbona

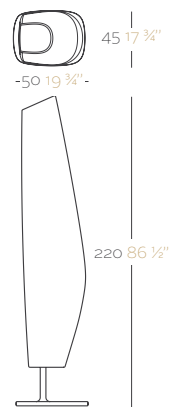
	Lounge Chair Butaca	Sofa Left Unit M. Izq	Sofa Right Unit M. Dch	Sofa Central Unit M. Central	Sofa Corner Unit M. Esquina	Chaise Longue Chaiselongue	Table Sofa Mesa sofá	Sun Chaise Tumbona	Table Sun Chaise Mesa Tumbona	Table 200 Mesa 200	Table XL Mesa XL	Chair Silla
BASIC	53001* ^t	53002* ^{te}	53003* ^{te}	53004* ^{te}	53005* ^{te}	53006* ^t	53007 ^t	53008* ^{am}	53009 ^t	53010 ^t	53011 ^t	53012 ^t
FOC	53001F* ^t	53002F* ^{te}	53003F* ^{te}	53004F* ^{te}	53005F* ^{te}	53006F* ^t	53007F ^t	53008F* ^{am}	53009F ^t	53010F ^t	53011F ^t	53012F ^t
LLUM	53001W* ^t	53002W* ^{te}	53003W* ^{te}	53004W* ^{te}	53005W* ^{te}	53006W* ^t	53007W ^t	53008W* ^{am}	53009W ^t	-	-	
LED BLANCO	-	-	-	-	-	-	-	-	-	53010W ^t	53011W ^t	
LED RGB	53001L* ^t	53002L* ^{te}	53003L* ^{te}	53004L* ^{te}	53005L* ^{te}	53006L* ^t	53007L ^t	53008L* ^{am}	53009L ^t	53010L ^t	53011L ^t	
FULL WHITE	-	-	-	-	-	-	-	-	-	53010B ^t	53011B ^t	-
FOC FULL WHITE	-	-	-	-	-	-	-	-	-	53010FB ^t	53011FB ^t	-
LLUM FULL WHITE	-	-	-	-	-	-	-	-	-	53010WB ^t	53011WB ^t	
LED FULL WHITE	-	-	-	-	-	-	-	-	-	53010LB ^t	53011LB ^t	
GLASS	-	-	-	-	-	-	-	-	-	53010G ^t	53011G ^t	-
FOC GLASS	-	-	-	-	-	-	-	-	-	53010BG ^t	53011BG ^t	-
LLUM GLASS	-	-	-	-	-	-	-	-	-	53010WG ^t	53011WG ^t	
LED GLASS	-	-	-	-	-	-	-	-	-	53010LG ^t	53011LG ^t	
Cushion Acolchado	-	-	-	-	-	-	-	-	-	-	-	53012C

Thick Cushion: 8 cm / 4" Grosor Acollchado: 8 cm
Thick Cushion Chair: 4 cm / 1 1/2" Grosor Acollchado Silla: 4 cm

- *_ cushions are included in the prize
- a_ wheels included
- t_ non-slipping feet included
- m_ moving headrest
- e_ join set in order to fix them together
- *_ acolchados incluidos en el precio
- a_ incluye ruedas
- t_ incluye tacos antideslizantes
- m_ cabeza móvil
- e_ incluye un set de ensamblaje para fijarlos entre ellos

BLANCA COLLECTION

designed by Javier Mariscal

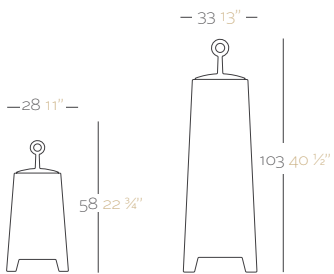


BLANCA Lamp
BLANCA Lámpara

	LED LED	LED RGB LED
BLANCA	46050W ⁱ	46050L ^{i+rgb}

MORA COLLECTION

designed by Javier Mariscal



MORA Lamp 28
MORA Lámpara 28

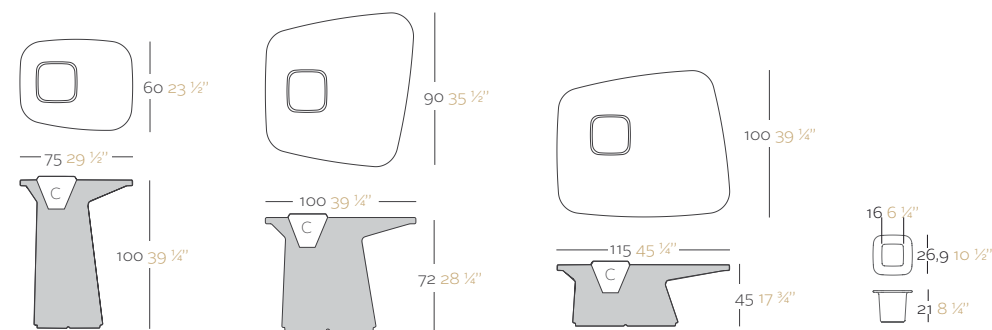
MORA Lamp 33
MORA Lámpara 33

	LLUM ☾	LED RGB LED
MORA 28	46028W ⁱ	46028L ^{i+rgb}
MORA 33	46033W ⁱ	46033L ^{i+rgb}

i_ possibility of transparent cable & switch for indoor
i_ posibilidad de cable transparente e interruptor para interior

MOMA COLLECTION

designed by Javier Mariscal

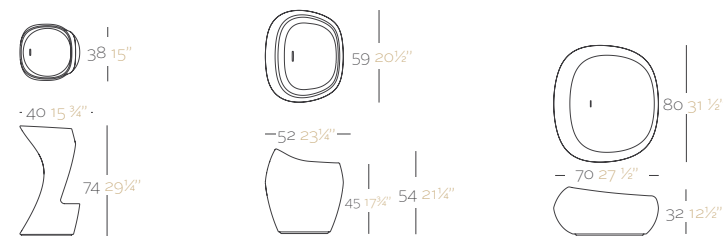


MOMA Table High
MOMA Mesa High

MOMA Table Medium
MOMA Mesa Medium

MOMA Table Low
MOMA Mesa Low

MOMA Bucket
MOMA Cubitera



MOMA Bar Stool
MOMA Taburete

MOMA Chair
MOMA Silla

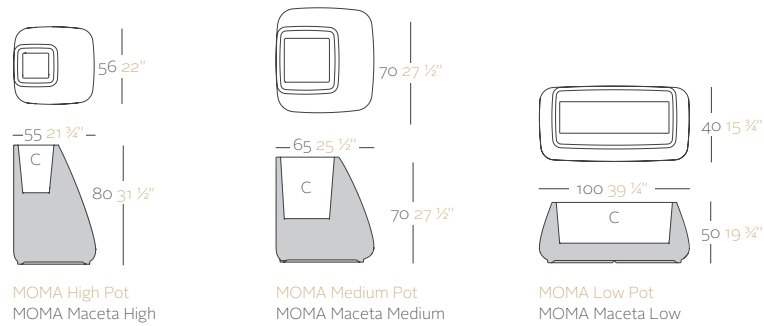
MOMA Puff
MOMA Puff

	L Gal	C (d x h) cm in	BASIC B	AIGUA 💧	FOC 🔦	LLUM ☾	LED RGB LED
Table High Mesa High	7 1 3/4"	20 x 20 7 3/4" x 7 3/4"	45075A	45075R ^b	45075F ^b	45075W ^b	45075L ^b
Table Medium Mesa Medium	7 1 3/4"	20 x 20 7 3/4" x 7 3/4"	45100A	45100R ^b	45100F ^b	45100W ^b	45100L ^b
Table Low Mesa Low	7 1 3/4"	20 x 20 7 3/4" x 7 3/4"	45115A	45115R ^b	45115F ^b	45115W ^b	45115L ^b
Bar Stool Taburete	-	-	45038A	-	45038F	45038W ⁱ	45038L ⁱ
Chair Silla	-	-	45059A	-	45059F	45059W ⁱ	45059L ⁱ
Puff	-	-	45080A	-	45080F	45080W ⁱ	45080L ⁱ
Ice-Bucket Cubitera	-	-	45001A	-	-	-	-

b_ sell-watering included.
i_ possibility of transparent cable & switch for indoor.
b_ incluye sistema de autoriego.
i_ posibilidad de cable transparente e interruptor para interior.

MOMA MACETAS COLLECTION

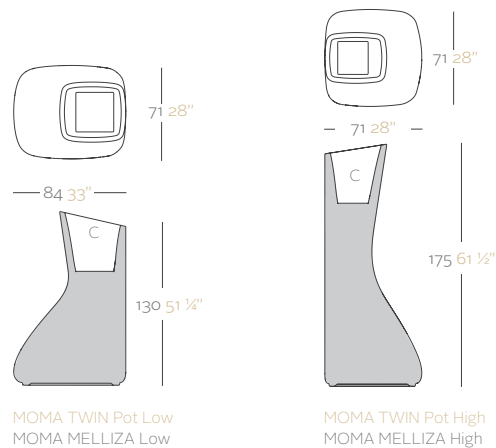
designed by Javier Mariscal



	L Gal	C (d x d') x h cm in	AIRE	AIGUA	FOC	LLUM	LED RGB
High	29 7/8	(52 x 39) x 26 20 1/2" x 15 1/2" x 10"	45005A	45005R ^b	45005F ^b	45005W ^{bi}	45005L ^{bi}
Medium	48 7/8	(30 x 30) x 32,5 12" x 12" x 13"	45004A	45004R ^b	45004F ^b	45004W ^{bi}	45004L ^{bi}
Low	76,5 20 1/8	(36,5 x 77,5) x 27 14 1/2" x 30 1/2" x 10 1/2"	45006A	45006R ^b	45006F ^b	45006W ^{bi}	45006L ^{bi}

MOMA MELLIZAS COLLECTION

designed by Javier Mariscal

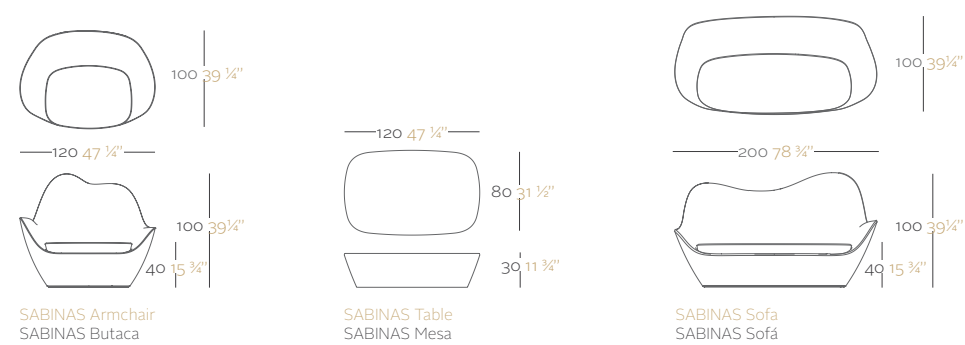


	L Gal	C (d x d') x h cm in	AIRE	AIGUA	FOC	LLUM	LED RGB
High	42 11	(37 x 29) x 39 14 1/2" x 11 1/2" x 15 1/4"	45002A	45002R ^b	45002F ^b	45002W ^{bi}	45002L ^{bi}
Low	63 16 3/8	(44 x 37) x 39 17 1/4" x 14 1/2" x 15 1/4"	45003A	45003R ^b	45003F ^b	45003W ^{bi}	45003L ^{bi}

b_ sell-watering included.
 l_ possibility of transparent cable & switch for indoor.
 b_ incluye sistema de autoriego.
 l_ posibilidad de cable transparente e interruptor para interior.

SABINAS COLLECTION

designed by Javier Mariscal

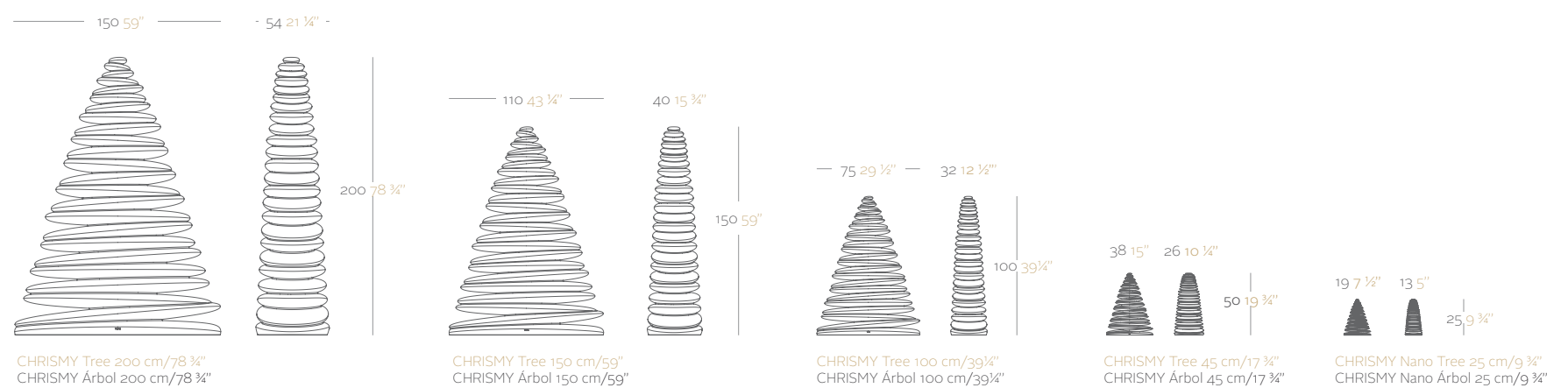


	BASIC	FOC	LLUM	LED RGB
Armchair Butaca	45007	45007F	45007W ⁱ	45007L ⁱ
Table Mesa	45008	45008F	45008W ⁱ	45008L ⁱ
Table Mesa	45009	45009F	45009W ⁱ	45009L ⁱ

*Thick Cushion ArmChair/ Sofa: 10 cm / 4" Grosor Acollchado Butaca/Sofa: 8 cm

CHRISMY COLLECTION

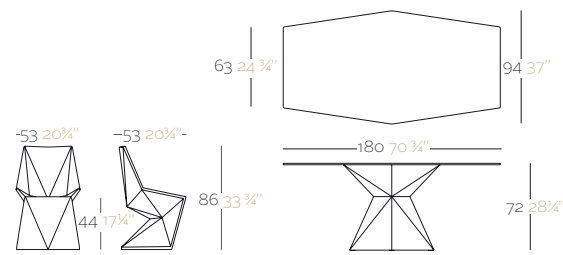
designed by Teresa Sapey



	WARM LED	LED RGB	LED RGB WITH BATTERY LED RGB CON BATERIA	BASE INOX
Tree 200 cm/78 3/4" Árbol 200 cm/78 3/4"	49072W ⁱ	49072L ⁱ	-	49072X
Tree 150 cm/59" Árbol 150 cm/59"	49071W ⁱ	49071L ⁱ	-	49071X
Tree 100 cm/39 1/4" Árbol 100 cm/39 1/4"	49073W ⁱ	49073L ⁱ	-	49073X
Tree 45 cm/17 3/4" Árbol 45 cm/17 3/4"	49070W ⁱ	49070L ⁱ	-	-
Nano Tree 25 cm/9 3/4" Nano Árbol 25 cm/9 3/4"	49069W	49069L	49069Y	-

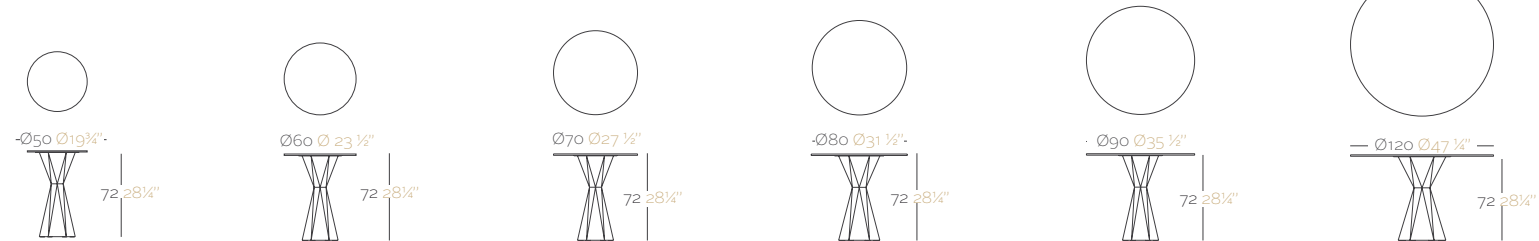
VERTEX COLLECTION

designed by Karim Rashid



VERTEX Chair
VERTEX Silla

VERTEX Table 180
VERTEX Mesa 180



VERTEX Table Ø19 3/4"
VERTEX Mesa Ø50

VERTEX Table Ø23 1/2"
VERTEX Mesa Ø60

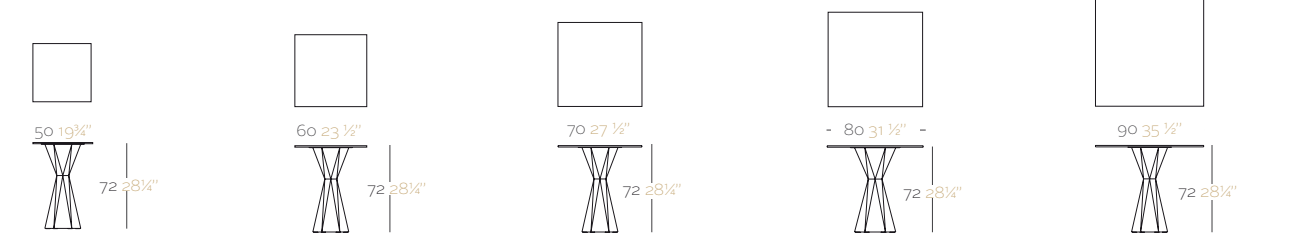
VERTEX Table Ø27 1/2"
VERTEX Mesa Ø70

VERTEX Table Ø31 1/2"
VERTEX Mesa Ø80

VERTEX Table Ø35 1/2"
VERTEX Mesa Ø90

VERTEX Table Ø47 1/4"
VERTEX Mesa Ø120

	Chair Silla	Table 180 Mesa 180	Table Ø19 3/4" Mesa Ø50	Table Ø23 1/2" Mesa Ø60	Table Ø27 1/2" Mesa Ø70	Table Ø31 1/2" Mesa Ø80	Table Ø35 1/2" Mesa Ø90	Table Ø47 1/4" Mesa Ø120
BASIC B	51007	-	51017	51010	51009	51019	51018	51020
FOC F	51007F	-	51017F	51010F	51009F	51019F	51018F	51020F
LLUM L	51007W ⁱ	-	51017W ⁱ	51010W ⁱ	51009W ⁱ	51019W ⁱ	51018W ⁱ	51020W ⁱ
LED RGB LED	51007L ⁱ	-	51017L ⁱ	51010L ⁱ	51009L ⁱ	51019L ⁱ	51018L ⁱ	51020L ⁱ
FULL WHITE	-	51008	-	-	-	-	-	-
FOC FULL WHITE	-	51008F	-	-	-	-	-	-
LLUM FULL WHITE	-	51008W ⁱ	-	-	-	-	-	-
LED FULL WHITE	-	51008L ⁱ	-	-	-	-	-	-
GLASS	-	51008G	-	-	-	-	-	-
FOC GLASS	-	51008FG	-	-	-	-	-	-
LED GLASS	-	51008LG ⁱ	-	-	-	-	-	-
Cushion Acolchado	51007C	-	-	-	-	-	-	-



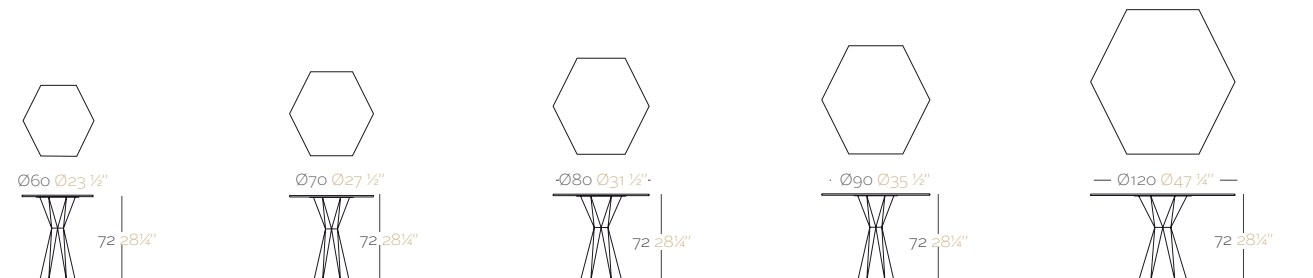
VERTEX Square Table 50
VERTEX Mesa Cuadrada 50

VERTEX Square Table 60
VERTEX Mesa Cuadrada 60

VERTEX Square Table 70
VERTEX Mesa Cuadrada 70

VERTEX Square Table 80
VERTEX Mesa Cuadrada 80

VERTEX Square Table 90
VERTEX Mesa Cuadrada 90



VERTEX Hexagonal Table Ø60
VERTEX Mesa Hexagonal Ø60

VERTEX Hexagonal Table Ø70
VERTEX Mesa Hexagonal Ø70

VERTEX Hexagonal Table Ø80
VERTEX Mesa Hexagonal Ø80

VERTEX Hexagonal Table Ø90
VERTEX Mesa Hexagonal Ø90

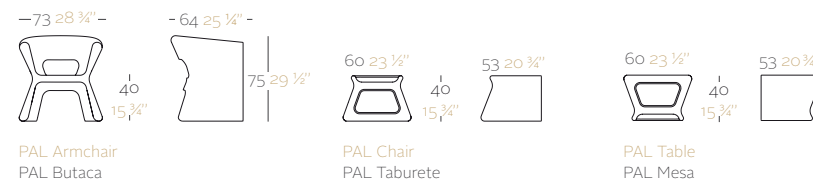
VERTEX Hexagonal Table Ø120
VERTEX Mesa Hexagonal Ø120

*Thick Board Tables: 12 mm / 1/2" Grosor tablero: 12 mm

	Table Ø50 Mesa Ø50	Table Ø60 Mesa Ø60	Table Ø70 Mesa Ø70	Table Ø80 Mesa Ø80	Table Ø90 Mesa Ø90	Table H 60 Mesa H60	Table H 70 Mesa H70	Table H 80 Mesa H80	Table H 90 Mesa H90	Table H 120 Mesa H120
BASIC B	51017C	51010C	51009C	51019C	51018C	51010E	51009E	51019E	51018E	51020E
FOC F	51017CF	51010CF	51009CF	51019CF	51018CF	51010EF	51009EF	51019EF	51018EF	51020EF
LLUM L	51017CW ⁱ	51010CW ⁱ	51009CW ⁱ	51019CW ⁱ	51018CW ⁱ	51010EW ⁱ	51009EW ⁱ	51019EW ⁱ	51018EW ⁱ	51020EW ⁱ
LED RGB LED	51017CL ⁱ	51010CL ⁱ	51009CL ⁱ	51019CL ⁱ	51018CL ⁱ	51010EL ⁱ	51009EL ⁱ	51019EL ⁱ	51018EL ⁱ	51020EL ⁱ

PAL COLLECTION

designed by Karim Rashid



PAL Armchair
PAL Butaca

PAL Chair
PAL Taburete

PAL Table
PAL Mesa

*Thick Cushion ArmChair: 4 cm / 1 1/2" Grosor Acolchado Butaca: 4 cm

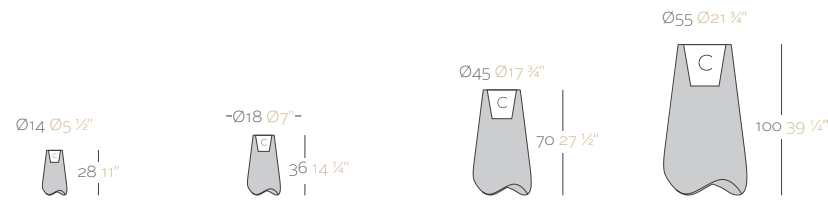
	BASIC B	FOC F	LLUM L	LED RGB LED	Cushion Acolchado*
Armchair Butaca	51005	51005F	51005W	51005L	51005C
Chair Taburete	51006	51006F	51006W	51006L	-
Table Mesa	51006	51006F	51006W	51006L	-

i_ possibility of transparent cable & switch for indoor.

i_ posibilidad de cable transparente e interruptor para interior.

VLEK COLLECTION

designed by Karim Rashid

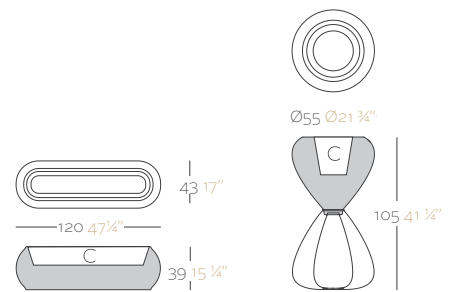


VLEK Nano Pot 28 VLEK Nano Maceta 28
 VLEK Nano Pot 36 VLEK Nano Maceta 36
 VLEK Pot 70 VLEK Maceta 70
 VLEK Pot 100 VLEK Maceta 100

	L Gal	C (Ød x h) cm in	AIRE	AIGUA	FOC	LLUM	LED RGB	NANO LED
Nano 28	1 ¼	Ø7 x 14 Ø2 ¾" x 5 ½"	51015A	-	51015F	-	-	51015W
Nano 36	2 ½	Ø9 x 19 Ø3 ½" x 7 ½"	51016A	-	51016F	-	-	51016W
Pot Maceta 70	10 2 ¾	Ø24 x 24 Ø9 ½" x 9 ½"	51013A	51013R ^b	51013F ^b	51013W ^{bi}	51003L ^{bi}	-
Pot Maceta 100	20 5 ½	Ø30 x 32 Ø11 ¾" x 12 ½"	51014A	51014R ^b	51014F ^b	51014W ^{bi}	51004L ^{bi}	-

PASTA COLLECTION

designed by Karim Rashid



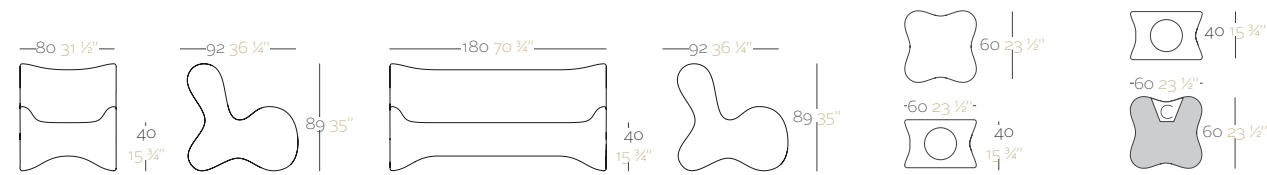
KANNELLONI Pot
 KANNELLONI Maceta
 SPAGUETTI Pot Ø55
 SPAGUETTI Maceta Ø55

	L Gal	C (d x h) cm in	AIRE	AIGUA	FOC	LLUM	LED RGB
Kannelloni	25 6 ½	100 x 24 x 27 39 ¼" x 9 ½" x 10 ¾"	51024A	51024R ^b	51024F ^b	51024W ^{bi}	51024L ^{bi}
Spaguetti	20 5 ½	Ø38 x 24 Ø15" x 9 ½"	51022A	51022R ^b	51022F ^b	51022W ^{bi}	51022L ^{bi}

b_ sell-watering included.
 l_ possibility of transparent cable & switch for indoor.
 b_ incluye sistema de autoriego.
 i_ posibilidad de cable transparente e interruptor para interior.

DOUX COLLECTION

designed by Karim Rashid

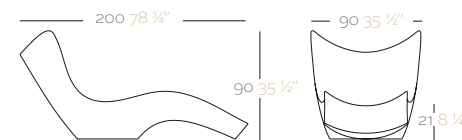


DOUX Lounge Chair
 DOUX Butaca
 DOUX Sofa
 DOUX Sofá
 DOUX Table
 DOUX Mesa
 DOUX Pot
 DOUX Maceta

	L Gal	C (Ød X h) cm in	BASIC	AIGUA	FOC	LLUM	LED RGB
Lounge Chair Butaca	-	-	51001	-	51001F	51001W ⁱ	51001L ⁱ
Sofa Sofá	-	-	51002	-	51002F	51002W ⁱ	51002L ⁱ
Table Mesa	-	-	51003	-	51003F	51003W ⁱ	51003L ⁱ
Pot Maceta	10 2 ¾	Ø22 x 22 Ø8 ¾" x 8 ¾"	-	51004R ^b	51004F ^b	51004W ^{ib}	51004L ^{ib}

SURF COLLECTION

designed by Karim Rashid

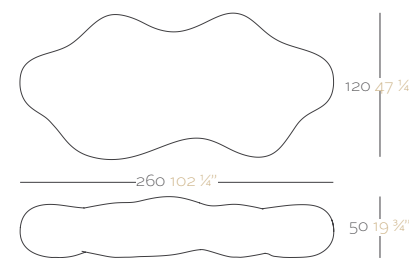


SURF Sun Chaise
 SURF Tumbona

	BASIC	FOC	LLUM	LED RGB
Surf	51011	51011F	51011W ⁱ	51011L ⁱ

LAVA COLLECTION

designed by Karim Rashid



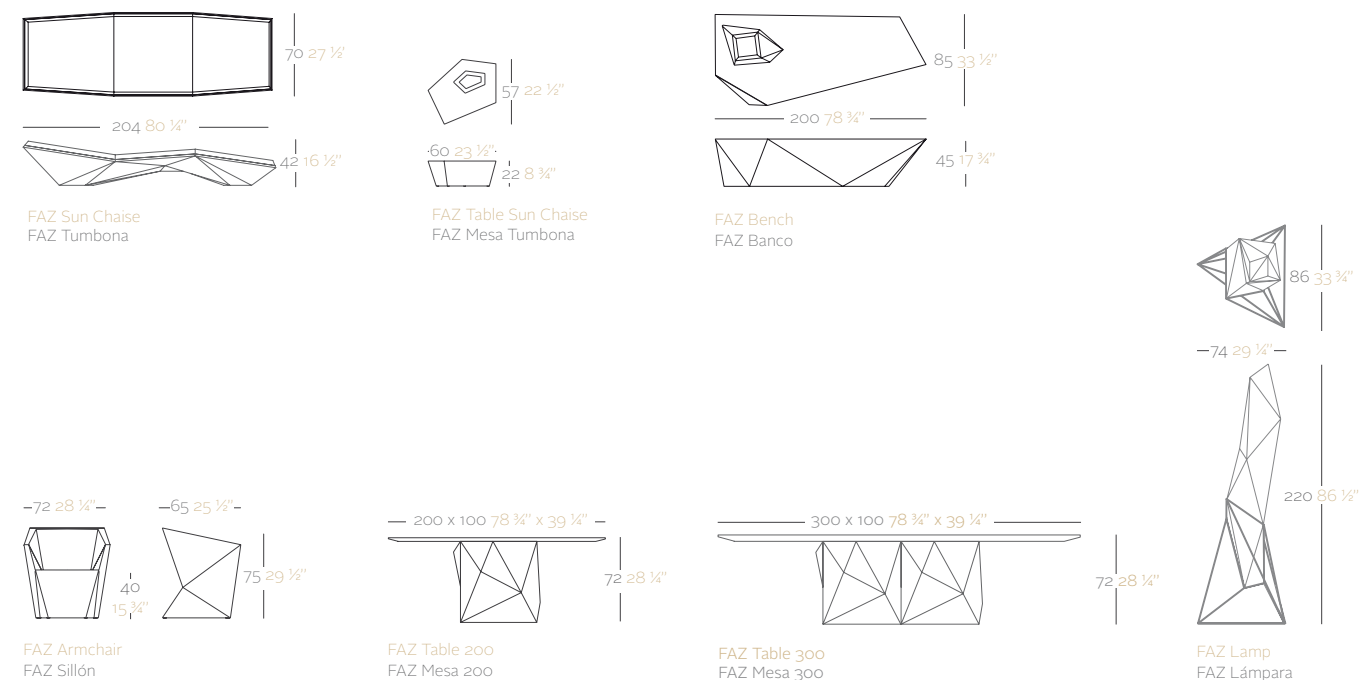
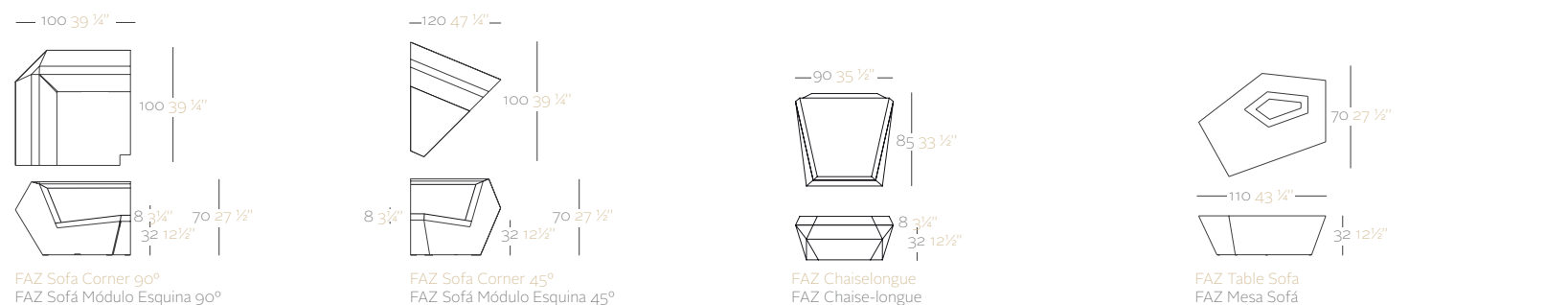
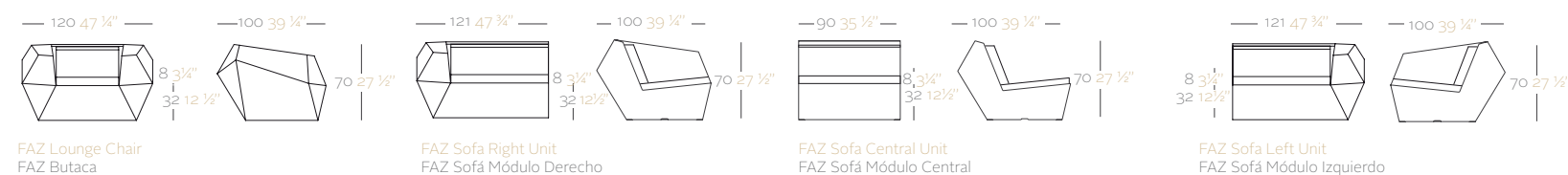
LAVA Bench
 LAVA Banco

	BASIC	FOC	LLUM	LED RGB	Kit Ceiling Holder Colgante
Lava	51012	51012F	51012W ⁱ	51012L ⁱ	51012X

b_ sell-watering included.
 i_ possibility of transparent cable & switch for indoor.
 b_ incluye sistema de autoriego.
 i_ posibilidad de cable transparente e interruptor para interior.

FAZ COLLECTION

designed by Ramon Esteve



	Lounge Chair Butaca	Sofa Right Unit M. Dch	Sofa Central Unit M. Central	Sofa Left Unit M. Izq	Sun Chaise Tumbona	Table Sun Chaise Mesa Tumbona	Armchair Sillón
BASIC B	54001* ^t	54003* ^{te}	54004* ^{te}	54002* ^{te}	54008*	54009 ^t	54015 ^t
FOC F	54001F* ^t	54003F* ^{te}	54004F* ^{te}	54002* ^{te}	54008F*	54009F ^t	54015F ^t
LLUM L	54001W* ^{ti}	54003W* ^{tei}	54004W* ^{tei}	54002W* ^{tei}	54008W* ⁱ	54009W ^{ti}	54015W ^{ti}
LED RGB LED	54001L* ^{ti}	54003L* ^{tei}	54004L* ^{tei}	54002L* ^{tei}	54008L* ⁱ	54009L ^{ti}	54015L ^{ti}
Cushion Acolchado	-	-	-	-	-	-	54015C

Thick Cushion: 8 cm / 4" Grosor Acollchado: 8 cm
Thick Cushion Armchair: 4 cm / 1 1/2" Grosor Acollchado Sillón: 4 cm

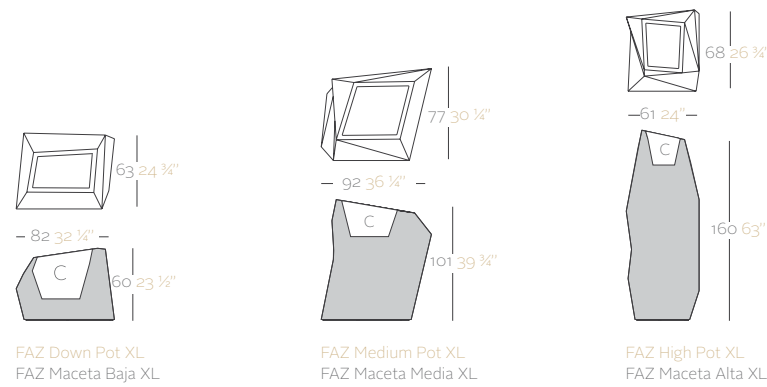
	Sofa Corner 90° M. Esquina 90°	Sofa Corner 45° M. Esquina 45°	Chaise Chaise	Table sofa Mesa sofá	Table 200 Mesa 200	Table 300 Mesa 300	Bench Banco	Lamp Lámpara
BASIC B	53005* ^{te}	53010* ^{te}	53006* ^{ti}	53007	54016 ^t	54017 ^t	54046	-
AIGUA A							54046R ^b	-
FOC F	53005F* ^{te}	53010F* ^{te}	53006F* ^{ti}	53007F ^t	54016F ^t	54017F ^t	54046F ^b	-
LLUM L	53005W* ^{tei}	53010W* ^{tei}	53006W* ^{ti}	53007W ^{ti}	54016F ^t	54017F ^t	54046W ⁱ	54018W ⁱ
LED RGB LED	53005L* ^{tei}	53010L* ^{tei}	53006L* ^{ti}	53007L ^{ti}			54046L ⁱ	54018L ⁱ
FULL WHITE	-	-	-	-	54016B ^t	54017B ^t	-	-
FOC FULL WHITE	-	-	-	-	54016FB ^t	54017FB ^t	-	-
GLASS	-	-	-	-	54016G ^t	54017G ^t	-	-
FOC GLASS	-	-	-	-	54016FG ^t	54017FG ^t	-	-
Cushion Acollchado*							54046C	-
Kit Assembly Kit Union							54046X	-

*_ cushions are included in the prize.
t_ non-slipping feet included.
e_ joint set in order to fix them together.
i_ possibility of transparent cable & switch for indoor.

*_ acolchados incluidos en el precio.
t_ incluye tacos antideslizantes.
e_ incluye un set de ensamblaje para fijarlos entre ellos.
i_ posibilidad de cable transparente e interruptor para interior.

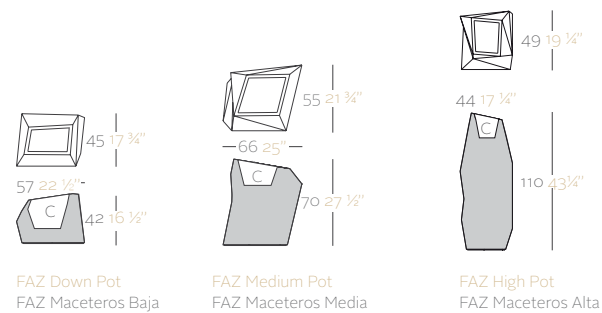
FAZ MACETEROS XL

designed by Ramon Esteve



FAZ MACETEROS

designed by Ramon Esteve

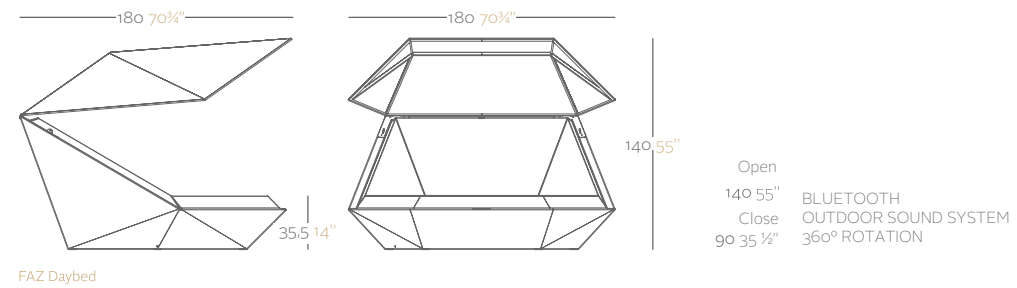


	L Gal	C (d x d') x h cm in	AIRE 🌀	AIGUA 💧	FOC 🌿	LLUM 🌙	LED RGB LED	Kit 4 Wheels Ruedas
Down Pot XL Macetero XL Baja	27 7	(30 x 46) x 32 (11 3/4" x 18") x 12 1/2"	54011A	54011R ^b	54011F ^b	54011W ^{bi}	54011L ^{bi}	53026
Medium Pot XL Maceteros XL Media	50 13	(40 x 41) x 40 (15 3/4" x 16 1/4") x 15 3/4"	54012A	54012R ^b	54012F ^b	54012W ^{bi}	54012L ^{bi}	53026
High Pot XL Maceteros XL Alta	29 7 1/2	(37 x 27) x 40 (14 1/2" x 10 3/4") x 15 3/4"	54013A	54013R ^b	54013F ^b	54013W ^{bi}	54013L ^{bi}	53026
Down Pot Macetero Baja	10 2 1/2	(27,5 x 22) x 27 (10 3/4" x 8 3/4") x 10 3/4"	54020A	54020R ^b	54020F ^b	54020W ^{bi}	54020L ^{bi}	53026
Medium Pot Macetero Media	21 5 1/2	(31 x 30) x 31 (12 1/4" x 11 3/4") x 12 1/4"	54021A	54021R ^b	54021F ^b	54021W ^{bi}	54021L ^{bi}	53026
High Pot Macetero Alta	10 2 1/2	(28 x 21,5) x 27 (11" x 8 1/2") x 10 3/4"	54022A	54022R ^b	54022F ^b	54022W ^{bi}	54022L ^{bi}	53026

b_ sell-watering included.
 l_ possibility of transparent cable & switch for indoor.
 b_ incluye sistema de autoriego.
 l_ posibilidad de cable transparente e interruptor para interior.

FAZ COLLECTION

designed by Ramon Esteve

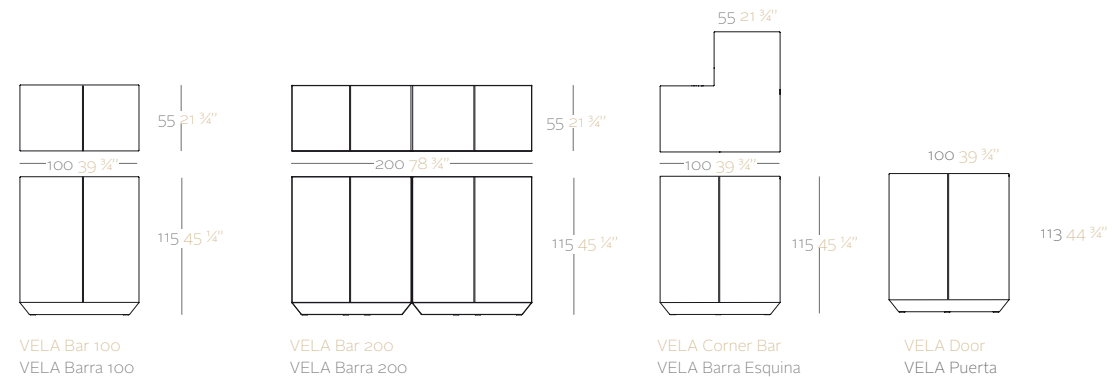


	Daybed	Daybed with parasol	Extras	
BASIC B	54086	54098	PACK SOUND BLUETOOTH SYSTEM	54099
FOC F	54086F	54098F	PACK BATTERY + CHARGER	54100
LLUM L	54086W	54098W	PACK 4 PILLOWS 60 x 60 cm	54101
LED RGB LED	54086L	54098L		

Thick Cushion: 8 cm / 4"

VELA COLLECTION

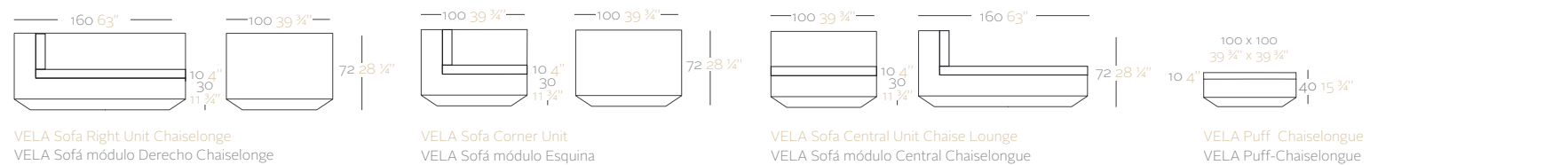
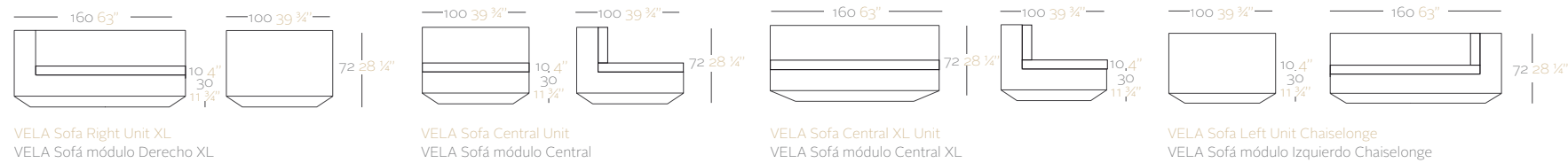
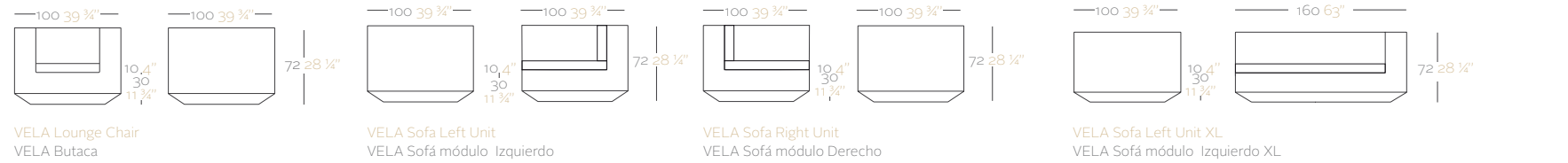
designed by Ramon Esteve



	BASIC B	FOC F	LLUM L	LED RGB LED	SET 2 Shelves SET 2 Estantes	Inox Cover Cubre Inox	Glass Cover Cubre Glass	Set 8 Wheels SET 8 Ruedas	Pack Sound Bluetooth System	Pack Battery + Charger Pack Bateria + Cargador
Bar 100 Barra 100	54081	54081F	54081W ^l	54081L ^l	54081E	54081X	54081C	54081B	54099	54100
Bar 200 Barra 200	54082	54082F	54082W ^l	54082L ^l	54082E	54082X	54082C	54082B	54099	54100
Corner Bar Barra Esquina	54083	54083F	54083W ^l	54083L ^l	54083E	54083X	54083C	54083B	54099	54100
Door Puerta	54084	54084F	-	-	-	-	-	-	-	-

VELA COLLECTION

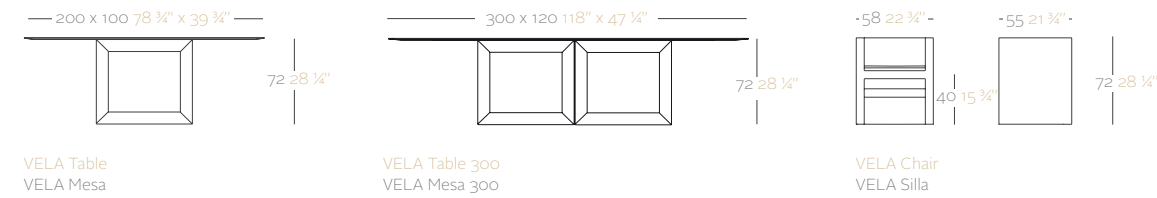
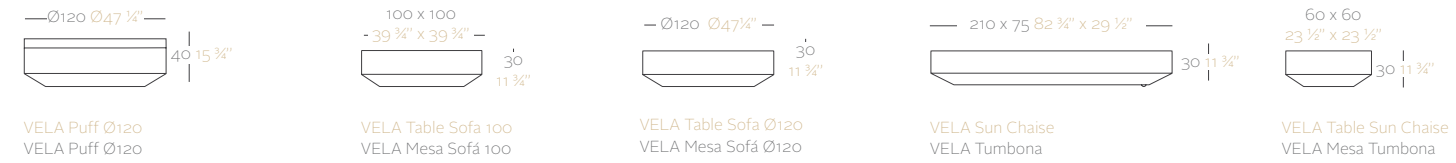
designed by Ramon Esteve



Thick Cushion: 10 cm / 4" Grosor Acolchado: 10 cm
Thick Cushion Chair: 4 cm / 1 1/2" Grosor Acolchado Silla: 4 cm

	Lounge Chair Butaca	Sofa Left Unit M. Izq	Sofa Right Unit M. Dch	Sofa Left Unit XL M. Izq XL	Sofa Right Unit XL M. Dch XL	Sofa Central Unit M. Central	Sofa Central XL Unit M. Central XL	Sofa Left Unit Chaiselonge M. Izq Chaiselonge	Sofa Right Unit Chaiselonge M. Dch Chaiselonge
BASIC	B 54023* ^t	54077* ^t	54078* ^t	54024* ^{te}	54025* ^{te}	54026* ^{te}	54027* ^{te}	54024* ^{te}	54025* ^{te}
FOC	F 54023F* ^t	54077F* ^t	54078F* ^t	54024F* ^{te}	54025F* ^{te}	54026F* ^{te}	54027F* ^{te}	54024F* ^{te}	54025F* ^{te}
LLUM	L 54023W* ^{ti}	54077W* ^{ti}	54078W* ^{ti}	54024W* ^{tei}	54025W* ^{tei}	54026W* ^{tei}	54027W* ^{tei}	54024W* ^{tei}	54025W* ^{tei}
LED RGB	LED 54023L* ^{ti}	54077L* ^{ti}	54078L* ^{ti}	54024L* ^{tei}	54025L* ^{tei}	54026L* ^{tei}	54027L* ^{tei}	54024L* ^{tei}	54025L* ^{tei}

	Sofa Corner Unit Sofá módulo Esquina	Sofa Central Unit Chaise M. Central Chaise	Puff Chaiselongue Puff Chaiselongue	Puff Ø120 Puff Ø120
BASIC	B 54029* ^{te}	54028* ^{te}	54032* ^{te}	54033* ^t
FOC	F 54029F* ^{te}	54028F* ^{te}	54032F* ^{te}	54033F* ^t
LLUM	L 54029W* ^{tei}	54028W* ^{tei}	54032W* ^{tei}	54033W* ^{ti}
LED RGB	LED 54029L* ^{tei}	54028L* ^{tei}	54032L* ^{tei}	54033L* ^{ti}

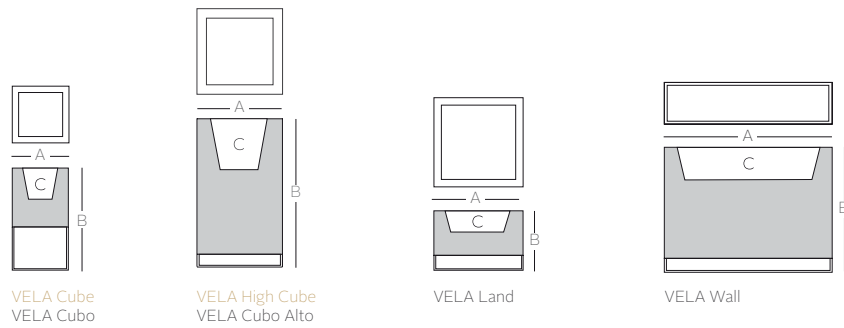


Thick Cushion: 10 cm / 4" Grosor Acolchado: 10 cm
Thick Cushion Chair: 4 cm / 1 1/2" Grosor Acolchado Silla: 4 cm

	Table sofa 100 Mesa sofá 100	Table sofa Ø120 Mesa sofá Ø120	Sun Chaise Tumbona	Table Sun Chaise Mesa Tumbona	Table 200 Mesa 200	Table 300 Mesa 300	Chair Silla
BASIC	B 54030 ^t	54031 ^t	54034* ^{am}	54047 ^t	54050 ^t	54051 ^t	54052 ^t
FOC	F 54030F ^t	54031F ^t	54034F* ^{am}	54047F ^t	54050F ^t	54051F ^t	54052F* ^{am}
LLUM	L 54030W ^{ti}	54031W ^{ti}	54034W* ^{ami}	54047W ^{ti}	-	-	-
LED RGB	LED 54030L ^{ti}	54031L ^{ti}	54034L* ^{ami}	54047L ^{ti}	54050L ^{ti}	54051L ^{ti}	-
LED	-	-	-	-	54050W ^{ti}	54051W ^{ti}	-
Cushion Acolchado	-	-	-	-	-	-	54052C
Cover Table Polyethylene Cubre Mesa Polietileno	54030C	54031C	-	54047C	-	-	-
Cover Table Glass Cubre Mesa Glass	54030P	54031P	-	54047P	-	-	-

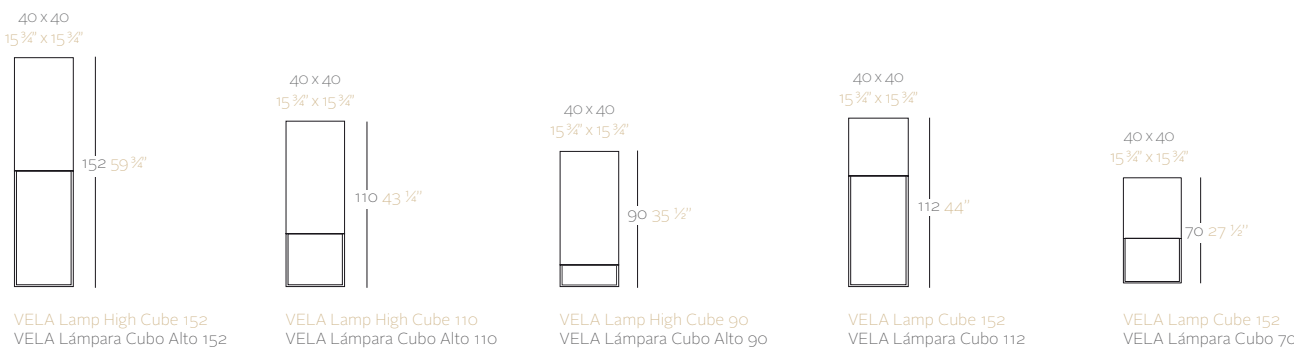
*_ cushions are included in the prize
a_ wheels included
t_ non-slipping feet included
m_ moving headrest
e_ join set in order to fix them together
i_ possibility of transparent cable & switch for indoor.

*_ acolchados incluidos en el precio
a_ incluye ruedas
t_ incluye tacos antideslizantes
m_ cabeza móvil
e_ incluye un set de ensamblaje para fijarlos entre ellos
i_ posibilidad de cable transparente e interruptor para interior.



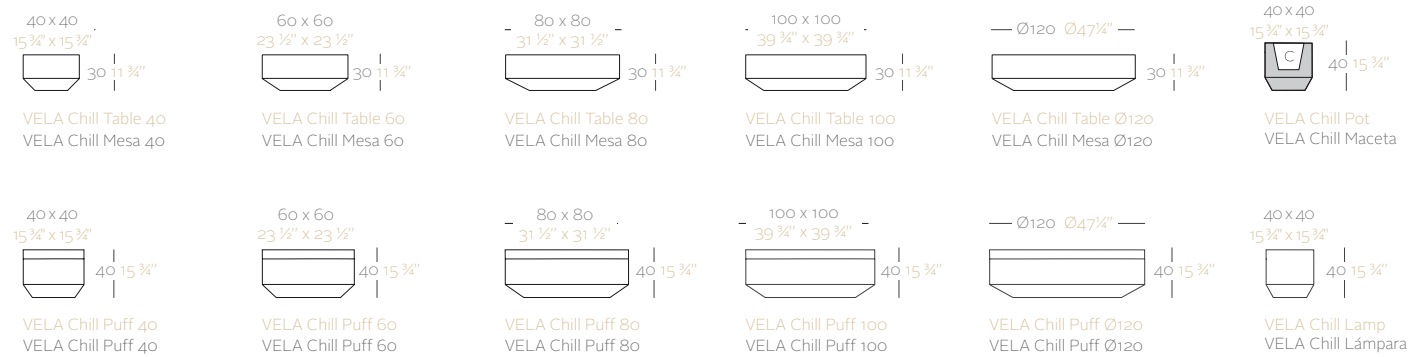
	A cm in	x	B cm in	L Gal	C (d x d') x h cm in	AIRE	AIGUA	FOC	LLUM	LED RGB LED
Cube 40 Cubo 40	40 x 40 15 3/4" x 15 3/4"	x	70 27 1/2"	22 6	(31 x 31) x 31 (12 1/2" x 12 1/2") x 12 1/2"	54035A	54035R ^b	54035F ^b	54035W ^{bi}	54035L ^{bi}
Cube 40 Cubo 60	60 x 60 23 1/2" x 23 1/2"	x	100 39 1/4"	72 19	(46 x 46) x 46 (18" x 18") x 18"	54042A	54042R ^b	54042F ^b	54042W ^{bi}	54042L ^{bi}
High Cube 40 Cubo Alto 40	40 x 40 15 3/4" x 15 3/4"	x	90 35 1/2"	24 6 1/2	(30 x 30) x 33 (11 3/4" x 11 3/4") x 13"	54049A	54049R ^b	54049F ^b	54049W ^{bi}	54049L ^{bi}
High Cube 60 Cubo Alto 60	60 x 60 23 1/2" x 23 1/2"	x	100 39 1/4"	72 19	(46 x 46) x 46 (18" x 18") x 18"	54036A	54036R ^b	54036F ^b	54036W ^{bi}	54036L ^{bi}
Land	60 x 60 23 1/2" x 23 1/2"	x	40 15 3/4"	30 8	(46 x 46) x 24 (18" x 18") x 9 1/2"	54037A	54037R ^b	54037F ^b	54037W ^{bi}	54037L ^{bi}
Wall	30 x 120 11 3/4" x 47 1/4"	x	90 35 1/2"	60 16	(24 x 114) x 24 (9 1/2" x 45") x 9 1/2"	54038A	54038R ^b	54038F ^b	54038W ^{bi}	54038L ^{bi}

	A cm in	x	B cm in	L Gal	C (d x d') x h cm in	NANO nan	NANO FOC nan	NANO LED nan
Nano Cube 28 Nano Cubo 28	18 x 18 7" x 7"	x	28 11"	2 1/2	(14 x 14) x 12 (5 1/2" x 5 1/2") x 4 3/4"	54043A	54043F	54043W
Nano Cube 36 Nano Cubo 36	18 x 18 7" x 7"	x	36 14 1/4"	2 1/2	(14 x 14) x 12 (5 1/2" x 5 1/2") x 4 3/4"	54039A	54039F	54039W
Nano High Cube 28 Nano Cubo Alto	18 x 18 7" x 7"	x	46 18"	1,5 1/2	(14 x 14) x 23 (5 1/2" x 5 1/2") x 9"	54040A	54040F	54040W



	LED LED	LED RGB LED
Lamp High Cube 152 Lámpara Cubo Alto 152	54068W ⁱ	54068L ⁱ
Lamp High Cube 110 Lámpara Cubo Alto 110	54067W ⁱ	54067L ⁱ
Lamp High Cube 90 Lámpara Cubo Alto 90	54066W ⁱ	54066L ⁱ
Lamp Cube 112 Lámpara Cubo 112	54065W ⁱ	54065L ⁱ
Lamp Cube 70 Lámpara Cubo 70	54064W ⁱ	54064L ⁱ

b_ sell-watering included.
 i_ possibility of transparent cable & switch for indoor.
 b_ incluye sistema de autoriego.
 i_ posibilidad de cable transparente e interruptor para interior.



	L Gal	C (d x d') x h cm in	BASIC B	AIGUA	FOC	LLUM	LED RGB LED
Table 40 Mesa 40	-	-	54041 ^{te}	-	54041F ^{*te}	54041W ^{*tei}	54041L ^{*tei}
Table 60 Mesa 60	-	-	54047 ^{te}	-	54047F ^{*te}	54047W ^{*tei}	54047L ^{*tei}
Table 80 Mesa 80	-	-	54048 ^{te}	-	54048F ^{*te}	54048W ^{*tei}	54048L ^{*tei}
Table 100 Mesa 100	-	-	54030 ^{te}	-	54030F ^{*te}	54030W ^{*tei}	54030L ^{*tei}
Table Ø120 Mesa Ø120	-	-	54031 ^{te}	-	54031F ^{*te}	54031W ^{*tei}	54031L ^{*tei}
Cover Table Cubre Mesa GLASS 40	-	-	54041C	-	-	-	-
Cover Table Cubre Mesa PE 40	-	-	54041P	-	-	-	-
Cover Table Cubre Mesa GLASS 60	-	-	54047C	-	-	-	-
Cover Table Cubre Mesa PE 60	-	-	54047P	-	-	-	-
Cover Table Cubre Mesa GLASS 80	-	-	54048C	-	-	-	-
Cover Table Cubre Mesa PE 80	-	-	54048P	-	-	-	-
Cover Table Cubre Mesa GLASS 100	-	-	54030C	-	-	-	-
Cover Table Cubre Mesa PE 100	-	-	54030P	-	-	-	-
Cover Table Cubre Mesa GLASS Ø120	-	-	54031C	-	-	-	-
Cover Table Cubre Mesa PE Ø120	-	-	54031P	-	-	-	-
Pot Maceta	19 5	(31 x 31) x 27 (12 1/4" x 12 1/4") x 10 3/4"	-	54073R ^b	54073F ^b	54073W ^{bi}	54073L ^{bi}
Puff 40 Puff 40	-	-	54069 ^{*te}	-	54069F ^{*te}	54069W ^{*tei}	54069L ^{*tei}
Puff 60 Puff 60	-	-	54070 ^{*te}	-	54070F ^{*te}	54070W ^{*tei}	54070L ^{*tei}
Puff 80 Puff 80	-	-	54071 ^{*te}	-	54071F ^{*te}	54071W ^{*tei}	54071L ^{*tei}
Puff 100 Puff 100	-	-	54032 ^{*te}	-	54032F ^{*te}	54032W ^{*tei}	54032L ^{*tei}
Puff Ø120 Puff Ø120	-	-	54033 ^{*te}	-	54033F ^{*te}	54033W ^{*tei}	54033L ^{*tei}
Lamp Lámpara	-	-	-	-	-	54072W ^{*tei}	54072L ^{*tei}

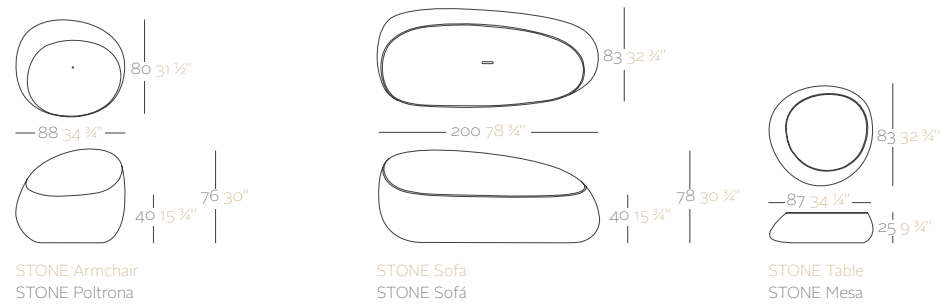
Thick Cushion: 10 cm / 4" Grosor Acolchado: 10 cm

b_ sell-watering included.
 *_ cushions are included in the prize
 t_ non-slipping feet included
 e_ join set in order to fix them together
 i_ possibility of transparent cable & switch for indoor

b_ incluye sistema de autoriego
 *_ acolchados incluidos en el precio
 t_ incluye tacos antideslizantes
 e_ incluye un set de ensamblaje para fijarlos entre ellos
 i_ posibilidad de cable transparente e interruptor para interior

STONE COLLECTION

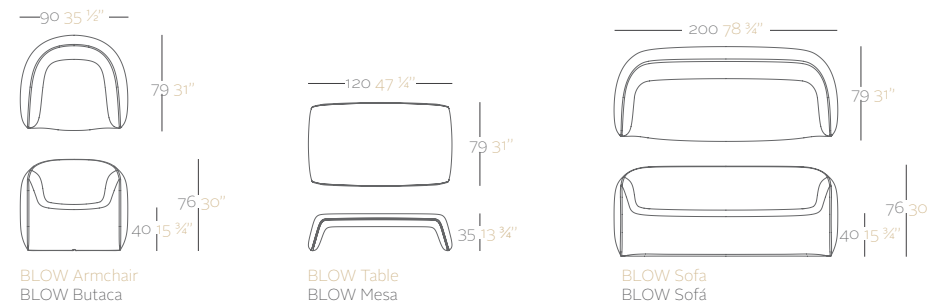
designed by Stefano Giovannoni



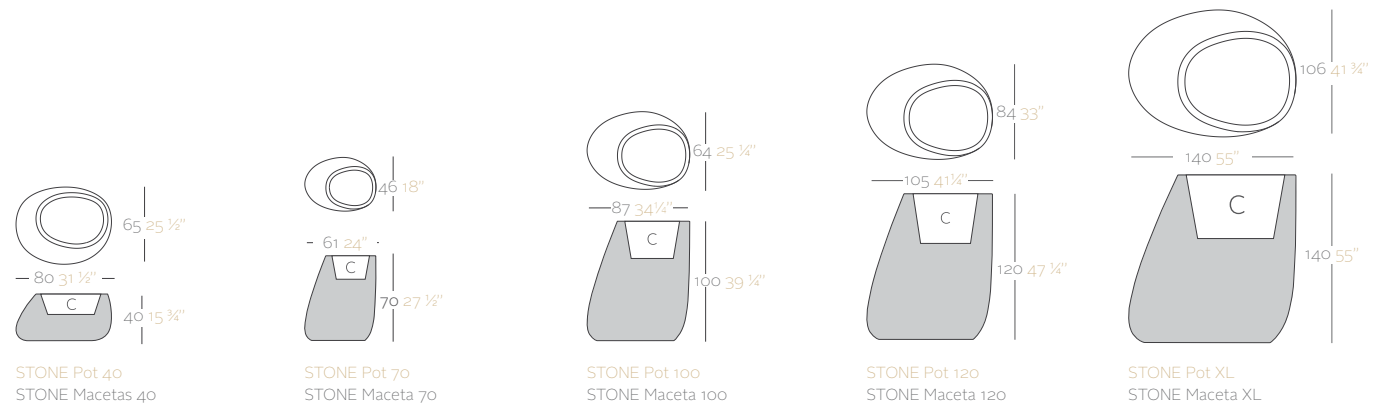
	BASIC B	FOC F	LLUM L	LED RGB LED
Armchair Poltrona	55005	55005F ^b	55005W ^{bi}	55005L ^{bi}
Sofa Sofà	55006	55006F ^b	55006W ^{bi}	55006L ^{bi}
Table Mesa	55007	55007F ^b	55007W ^{bi}	55007L ^{bi}

BLOW COLLECTION

designed by Stefano Giovannoni



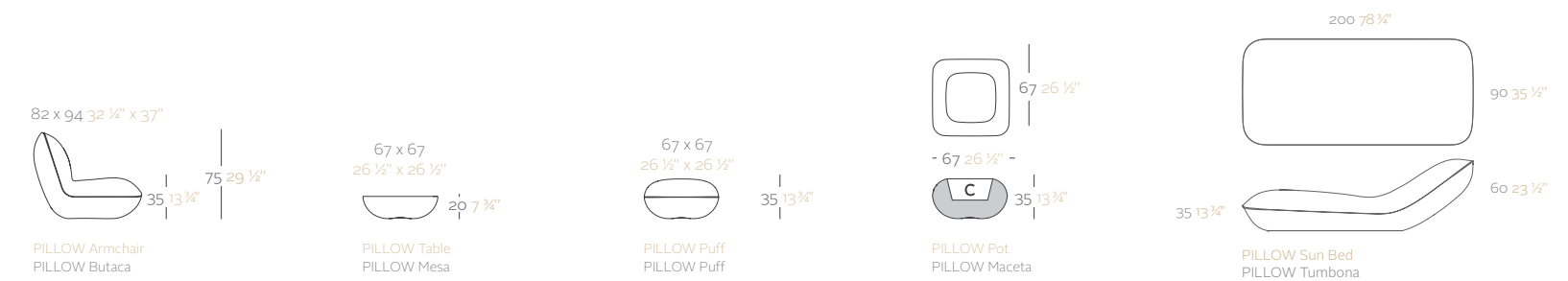
	BASIC B	FOC F	LLUM L	LED RGB LED	CUSHION
Armchair Butaca	55014	55014F	55014W ⁱ	55014L ⁱ	55014C
Table Mesa	55015	55015F	55015W ⁱ	55015L ⁱ	-
Sofa Sofà	55016	55016F	54016W ⁱ	55016L ⁱ	55016C



	L Gal	C (d x d') x h cm in	AIRE A	AIGUA A	FOC F	LLUM L	LED RGB LED
Pot 40 Maceta 40	32 8 ½	(52 x 39) x 26 (20 ½" x 15 ¼") x 10 ¼"	55008	55008R ^b	55008F ^b	55008W ^{bi}	55008L ^{bi}
Pot 70 Maceta 70	20 5 ½	(37 x 29) x 28 (14 ½" x 11 ½") x 10 ¼"	55009	55009R ^b	55009F ^b	55009W ^{bi}	55009L ^{bi}
Pot 100 Maceta 100	52 13 ½	(54 x 44) x 39 (21 ¼" x 15 ¼") x 15 ¼"	55010	55010R ^b	55010F ^b	55010W ^{bi}	55010L ^{bi}
Pot 120 Maceta 120	105 27 ½	(65 x 56) x 46 (25 ½" x 22") x 18"	55011	55011R ^b	55011F ^b	55011W ^{bi}	55011L ^{bi}
Pot XL Maceta XL	252 66 ½	(90 x 72) x 62 (35 ½" x 28 ¼") x 24 ½"	55012	55012R ^b	55012F ^b	55012W ^{bi}	55012L ^{bi}

PILLOW COLLECTION

designed by Stefano Giovannoni

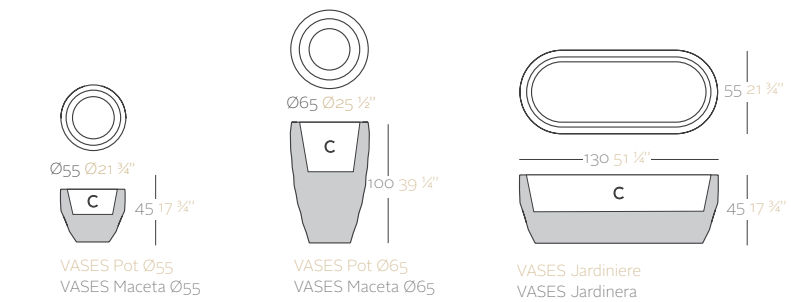


	L Gal	C (d x h) cm in	BASIC B	AIGUA A	FOC F	LLUM L	LED RGB LED
Armchair Butaca	-	-	55001	-	55001F	55001W ⁱ	55001L ⁱ
Table Mesa	-	-	55002	-	55002F	55002W ⁱ	55002L ⁱ
Puff Puff	-	-	55003	-	55003F	55003W ⁱ	55003L ⁱ
Pot Maceta	24 6 ½	21 x 24 8 ¼" x 9 ½"	55004	55004R ^b	55004F ^b	54020W ^{bi}	55004L ^{bi}
Sun Bed Tumbona	-	-	55013	-	55013F	55013W ⁱ	55013L ⁱ

b_ sell-watering included.
i_ possibility of transparent cable & switch for indoor.
b_ incluye sistema de autoriego.
i_ posibilidad de cable transparente e interruptor para interior.

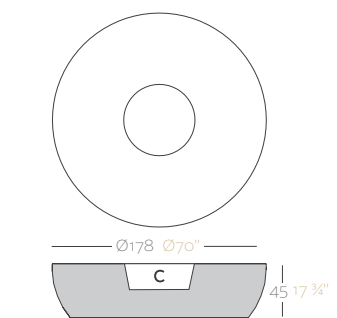
VASES COLLECTION

designed by JMFerrero



	L Gal	C (d x d') x h cm in	AIRE	AIGUA	FOC	LLUM	LED RGB
VASES Ø55	41 11	Ø46 x 30 Ø18" x 11 3/4"	47055A	47055R ^b	47055F ^b	47055W ^{bi}	47055L ^{bi}
VASES Ø65	56 15	Ø50 x 39 Ø19 3/4" x 15 1/4"	47065A	47065R ^b	47065F ^b	47065W ^{bi}	47065L ^{bi}
VASES Jardiniere VASES Jardinera	128 34	(120 x 46) x 39 (47 1/4" x 18") x 15 1/4"	47130A	47130R ^b	47130F ^b	47130W ^{bi}	47130L ^{bi}

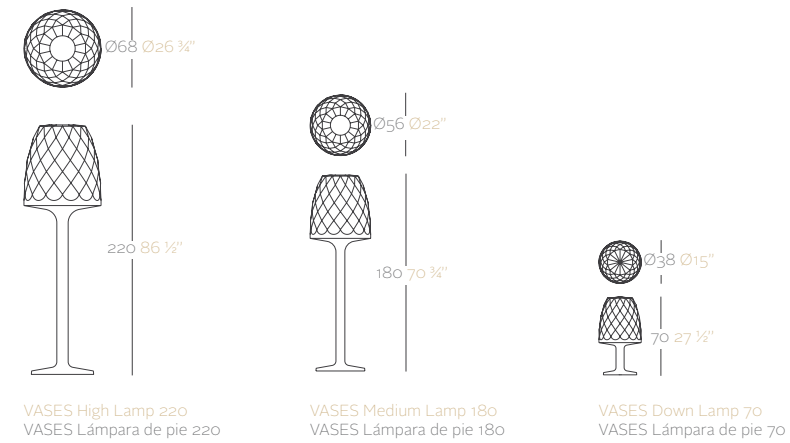
	A cm in	x	B cm in	L Gal	C (d x d') x h cm in	NANO	NANO FOC	NANO LED
Nano Vases Ø14 x 12	Ø14 Ø5 1/2"	x	12 4 3/4"	0,5 1/4	Ø11 x 8 Ø4 1/4" x 3 1/4"	47012A	47012F	47012W
Nano Vases Ø14 x 28	Ø14 Ø5 1/2"	x	28 11"	1 1/2	Ø11 x 15 Ø4 1/4" x 6"	47028A	47028F	47028W
Nano Vases Ø18 x 15	Ø18 Ø7"	x	15 6"	1 1/2	Ø14 x 11 Ø5 1/2" x 4 1/4"	47018A	47018F	47018W
Nano Vases Ø18 x 36	Ø18 Ø7"	x	36 14 1/4"	2 1/2	Ø18 x 18 Ø7" x 7"	47036A	47036F	47036W
Nano Jardiniere Nano Jardinera	14 x 33 5 1/2" x 13"	x	12 4 3/4"	2,5 3/4	(11 x 31) x 9 (4 1/4" x 12 1/4") x 3 1/2"	47033A	47033F	47033W



	L Gal	C (d x h) cm in	AIRE	AIGUA	FOC	LLUM	LED RGB	Cushion Acolchado
Island Isla	103 27 1/4	Ø69 x 39 Ø27 1/4" x 15 1/4"	47178A	47178R ^b	47178F ^b	47178W ^{bi}	47178L ^{bi}	44578

Thick Cushion Isla: 4 cm / 1 1/2" Grosor Acollchado Isla: 4 cm

b_ self-watering included.
 l_ possibility of transparent cable & switch for indoor.
 b_ incluye sistema de autoriego.
 l_ posibilidad de cable transparente e interruptor para interior.



	LLUM	LED RGB
High Lamp 220 Lámpara de pie 220	47068W ⁱ	47068L ⁱ
Medium Lamp 180 Lámpara de pie 180	47056W ⁱ	47056L ⁱ
Down Lamp 70 Lámpara de pie 70	47038W ⁱ	47038L ⁱ



A cm in	Kit Ceiling Holder Colgante	LLUM	LED RGB
Ø30 Ø11 3/4"	48000X	48030W ⁱ	48030L ⁱ
Ø40 Ø15 3/4"	48000X	48040W ⁱ	48030L ⁱ
Ø60 Ø24 3/4"	48000X	48060W ⁱ	48030L ⁱ

i_ possibility of transparent cable & switch for indoor.
 l_ posibilidad de cable transparente e interruptor para interior.

CHEMISTUBES COLLECTION

designed by Teresa Sapey



	A cm in	x	B cm in	L Gal	AIRE	FOC	LLUM	LED RGB
Flask 65	Ø36 Ø14 ¼"	x	65 25 ½"	5 1½	49036A	49036F	49036W	49036L
Flask 100	Ø55 Ø21 ¾"	x	100 39 ¼"	5 1½	49055A	49055F	49055W	49055L



	A cm in	x	B cm in	L Gal	AIRE	FOC	LLUM	LED RGB
Erlenmeyer 65	Ø36 Ø14 ¼"	x	65 25 ½"	1,5 1/2	49058A	49058F	49058W	49058L
Erlenmeyer 100	Ø55 Ø21 ¾"	x	100 39 ¼"	4 1	49059A	49059F	49059W	49059L

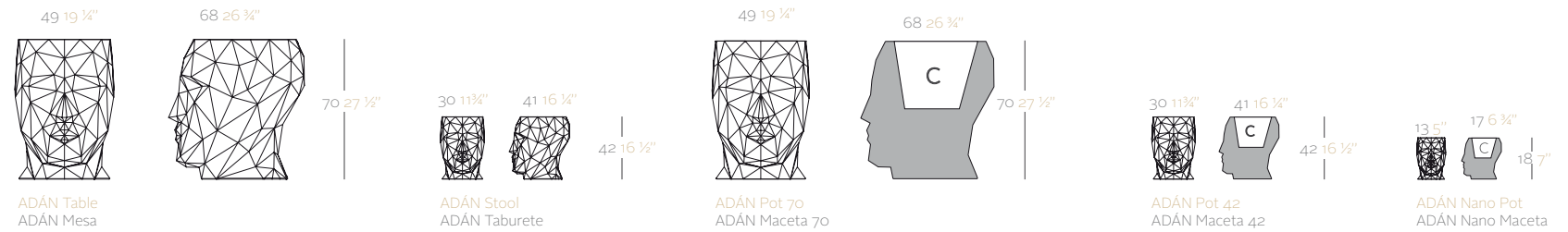


	A cm in	x	B cm in	L Gal	AIRE	FOC	LLUM	LED RGB
Pipe 65	Ø30 Ø11 ¾"	x	65 25 ½"	1,5 1/2	49056A	49056F	49056W	49056L
Pipe 100	Ø40 Ø15 ¾"	x	100 39 ¼"	3,5 1	49057A	49057F	49057W	49057L

b_ self-watering included.
 i_ possibility of transparent cable & switch for indoor.
 b_ incluye sistema de autoriego.
 i_ posibilidad de cable transparente e interruptor para interior.

ADÁN COLLECTION

designed by Teresa Sapey

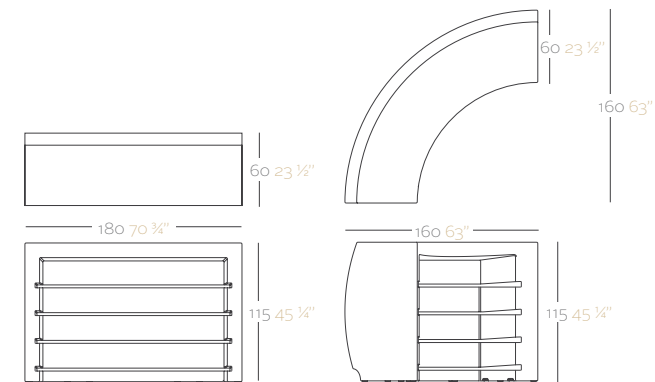


	BASIC	FOC	LLUM	LED RGB
Table Mesa	49062	49062F	49062W	49062L
Stool Taburete	49066	49066F	49066W	49066L

	L Gal	C (d x d') x h cm in	AIRE	AIGUA	FOC	LLUM	LED RGB
Pot 70 Maceta 70	24 11	(43 x 39) x 28 (17" x 15 ¼") x 11"	49060A	49060R	49060F	49060W	49060L
Pot 42 Maceta 42	4,5 1 ¼	(30 x 24) x 14,2 (11 ¾" x 9 ½") x 5 ½"	49064A	49064R	49064F	49064W	49064L
Nano Pot Nano Maceta	0,5 0,25	(9 x 10) x 10,6 (3 ½" x 4") x 4 ¼"	49068A	-	49068F	49068W	-

FIESTA COLLECTION

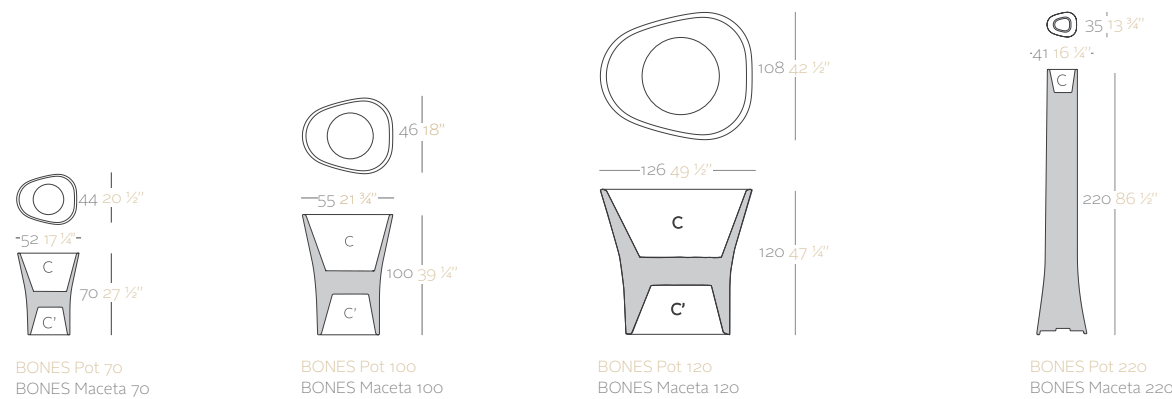
designed by Archirivolto Design



	BASIC	FOC	LLUM	LED RGB	SET 2 Shelves SET 2 Estantes	Inox Cover Cubre Inox	Glass Cover Cubre Glass	Set 8 Wheels SET 8 Ruedas
Bar Barra	56001	56001F	56001W	56001L	56001E	56001X	56001C	56001B
Curve Bar Barra Curva	56002	56002F	56002W	56002L	56002E	56002X	56002C	56002B

BONES COLLECTION

designed by Ludovica + Roberto Palomba

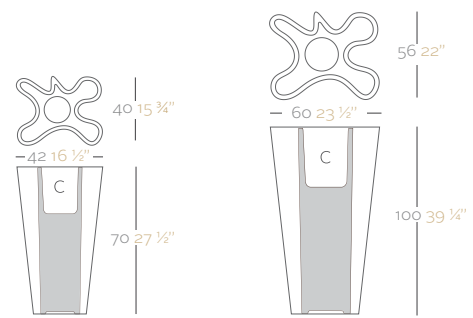


BONES Pot 70 BONES Maceta 70
 BONES Pot 100 BONES Maceta 100
 BONES Pot 120 BONES Maceta 120
 BONES Pot 220 BONES Maceta 220

	L Gal	L' Gal	C (d x h) cm in	C' (d x h) cm in	AIRE	AIGUA	FOC	LLUM	LED RGB
Pot 70 Maceta 70	29 7 3/4	10 2 3/4	(47 x 38) x 28 (19 3/4" x 15") x 11"	(31 x 25) x 20 (12 1/2" x 9 3/4") x 9 3/4"	57002A	57002R ^b	57002F ^b	57002W ^{bi}	57002L ^{bi}
Pot 100 Maceta 100	30,5 8	14 3 3/4	(50 x 39) x 28 (19 3/4" x 15 1/4") x 11"	(31 x 24) x 28 (12 1/2" x 9 1/2") x 11"	57003A	57003R ^b	57003F ^b	57003W ^{bi}	57003L ^{bi}
Pot 120 Maceta 120	45,2 11,9	14,3 3,7 3/4	(126 x 104) x 63 (49 1/2" x 41") x 24 3/4"	(86 x 71) x 46 (33 3/4" x 27 1/2") x 18"	57004A	57004R ^b	57004F ^b	57004W ^{bi}	57004L ^{bi}
Pot 220 Maceta 220	4 1	-	(21 x 17) x 19 Ø6 3/4" x 7 1/2"	-	57001A	-	57001F ^b	57001W ^{bi}	57001L ^{bi}

BYE-BYE COLLECTION

designed by Harry&Camila



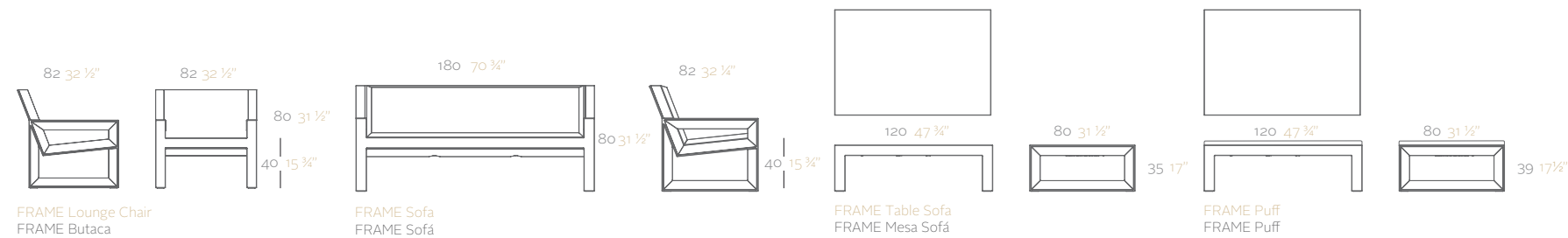
BYE-BYE 70
 BYE-BYE 100

	L Gal	C (d x h) cm	AIRE	AIGUA	FOC	LLUM	LED RGB
Pot 70 Maceta 70	10 2 3/4	Ø18 x 24 Ø7" x 9 1/2"	58003A	58003R ^b	58003F ^b	58003W ^{bi}	58003L ^{bi}
Pot 100 Maceta 100	15 4	Ø25 x 30 Ø9 3/4" x 11 3/4"	58004A	58004R ^b	58004F ^b	58004W ^{bi}	58004L ^{bi}

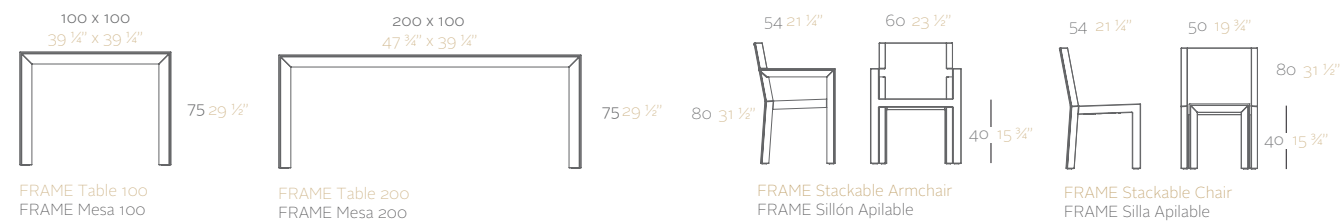
b_sell-watering included.
 i_ possibility of transparent cable & switch for indoor.
 b_incluye sistema de autoriego.
 i_posibilidad de cable transparente e interruptor para interior.

FRAME COLLECTION

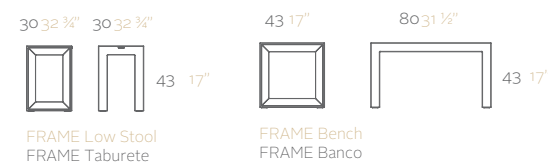
designed by Ramón Esteve



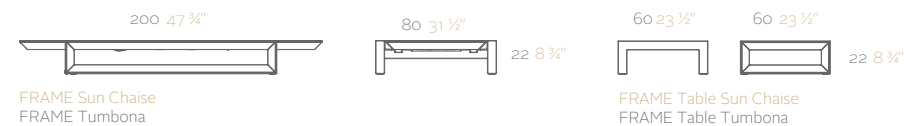
FRAME Lounge Chair FRAME Butaca
 FRAME Sofa FRAME Sofá
 FRAME Table Sofa FRAME Mesa Sofá
 FRAME Puff FRAME Puff



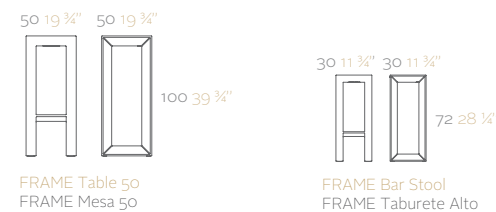
FRAME Table 100 FRAME Mesa 100
 FRAME Table 200 FRAME Mesa 200
 FRAME Stackable Armchair FRAME Sillón Apilable
 FRAME Stackable Chair FRAME Silla Apilable



FRAME Low Stool FRAME Taburete
 FRAME Bench FRAME Banco



FRAME Sun Chaise FRAME Tumbona
 FRAME Table Sun Chaise FRAME Table Tumbona

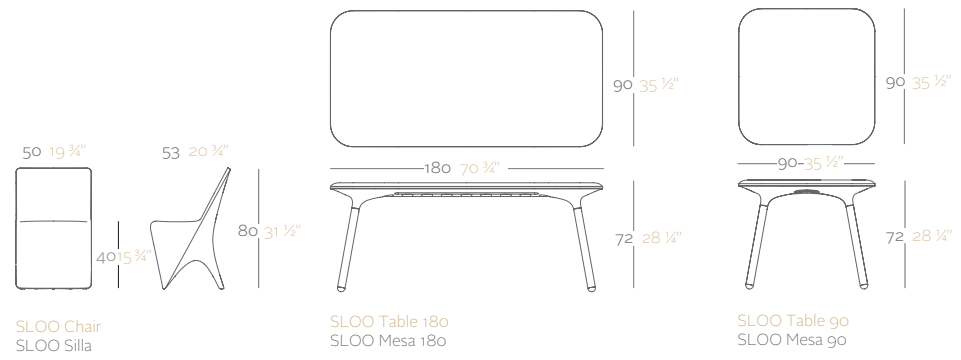


FRAME Table 50 FRAME Mesa 50
 FRAME Bar Stool FRAME Taburete Alto

	BASIC	FOC	CUSHION
Longue chair Butaca	54088	54088F	54088C
Sofa Sofá	54095	54095F	54095C
Table Sofa Mesa Sofá	54089	54089F	-
Puff	54102	54102F	-
Table 100 Mesa 100	54090	54090F	-
Table 200 Mesa 200	54091	54091F	-
Armchair Sillón	54094	54094F	54094C
Chair Silla	54093	54093F	54093C
Low Stool Taburete bajo	54096	54096F	54096C
Bench Banco	54087	54087F	54087C
Sun Chaise Tumbona	54097	54097F	54097C
Table Sun Chaise Mesa Tumbona	54092	54092F	-
Table 50 Mesa 50	54076	54076F	-
Bar Stool Taburete	54075	54075F	54075C

SLOO COLLECTION

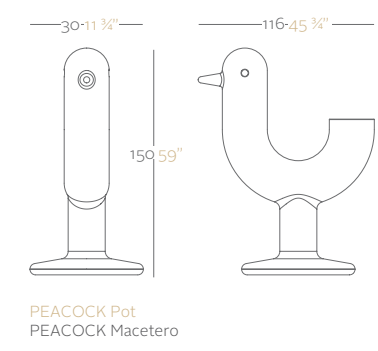
designed by Karim Rashid



	BASIC B	FOC F	LLUM L	LED RGB LED
Chair Silla	51025	51025F	51025W	51025L
Table 90 Mesa 90	51026	51026F	-	-
Table 180 Mesa 180	51027	51027F	-	-

PEACOCK COLLECTION

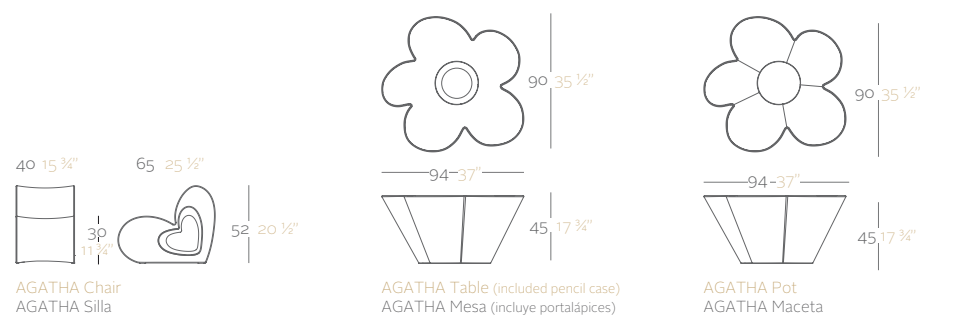
designed by Eero Aarnio



	Interior Dimensions (Pot Part) Dimensiones Interiores Macho	Capacity Capacidad	AIGUA A	FOC F	LLUM L	LED RGB LED
Peacock Pot	ø24 x 22 g 1/2" x 8 3/4"	9 l 2,38 Gal	61001R ^b	61001F ^b	61001W ⁱ	61001L ⁱ

AGATHA COLLECTION

designed by Agatha Ruiz de la Prada



	BASIC B	FOC F	LLUM L	LED RGB LED	BICOLOR B
Chair Silla	52001	52001F	52001W ⁱ	52001L ⁱ	52001P
Table Mesa	52002	52002F	52002W ⁱ	52002L ⁱ	52002P
Pot Maceta	52003R ^b	52003F ^b	52003W ^b	52003L ^b	52003P

Bicolor



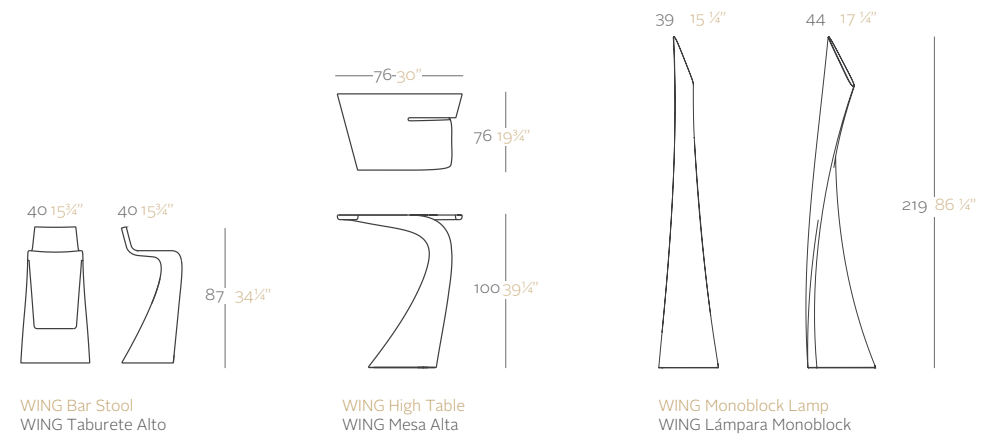
Bicolour Colours Colores Bicolor

- Blanco - Azul White - Blue
- Blanco - Rojo White - Red
- Blanco - Magenta White - Magenta
- Blanco - Amarillo White - Yellow

b_ self-watering included.
i_ possibility of transparent cable & switch for indoor.

WING COLLECTION

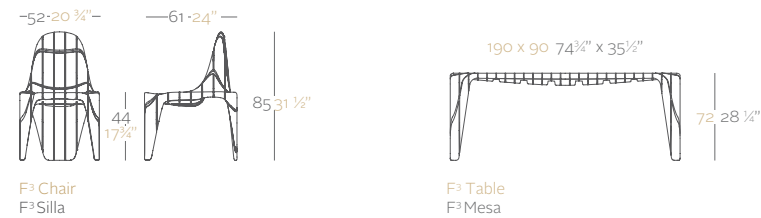
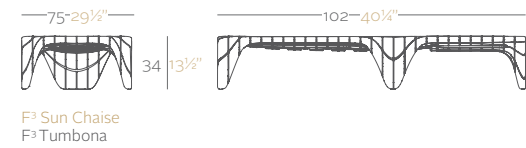
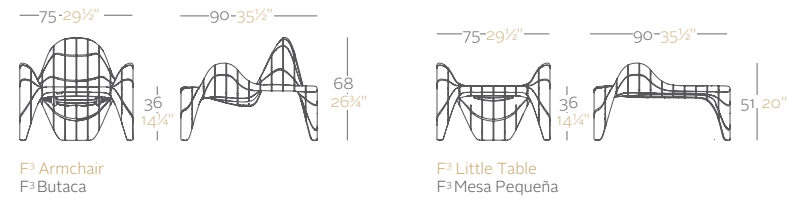
designed by A-cero



	BASIC B	FOC F	LLUM L	LED RGB LED
Bar Stool Taburete	53031	53031F	53031W ⁱ	53031L ⁱ
HighTable Mesa Alta	53032	53032F	53032W ⁱ	53032L ⁱ
Lamp Lámpara	-	-	53033W ⁱ	53033L ⁱ

b_ self-watering included.
i_ possibility of transparent cable & switch for indoor.

F³ COLLECTION designed by Fabio Novembre



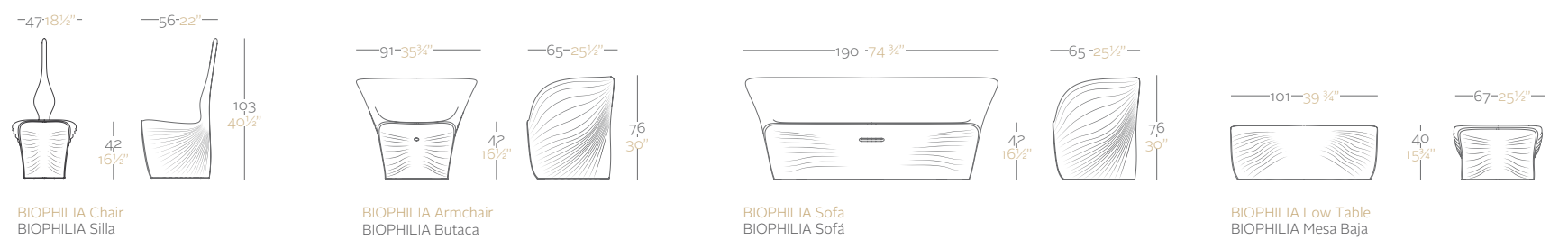
	BASIC ■	FOC ◡	BICOLOR ●
Armchair Butaca	60001	60001F	60001P
Little Table Mesa Pequeña	60002	60002F	60002P
Sun Chaise Tumbona	60005	60005F	60005P
Chair Silla	60003	60003F	60003P
Table Mesa	60004	60004F	-

		BICOLOR			
Armchair Butaca	60001P				
Little Table Mesa Pequeña	60002P				
Sun Chaise Tumbona	60005P				
Chair Silla	60003P				

Bicolour Colours Colores Bicolor

- White - Black Blanco - Negro
- White - Brown Blanco - Marrón
- White - Red Blanco - Rojo
- White - Blue Blanco - Azul

BIOPHILIA COLLECTION designed by Ross Lovegrove



	BASIC ■	FOC ◡	LLUM ☾	LED RGB LED	BICOLOR ●
Chair Silla	59001	59001F	59001W	59001L	59001P
Armchair Butaca	59002	59002F	59002W	59002L	59002P
Sofa Sofa	59003	59003F	59003W	59003L	59003P
Table Mesa	59004	59004F	59004W	59004L	59004P

		BICOLOR			
Chair Silla	59001P				
Armchair Butaca	59002P				
Sofa Sofa	59003P				
Table Mesa	59004P				

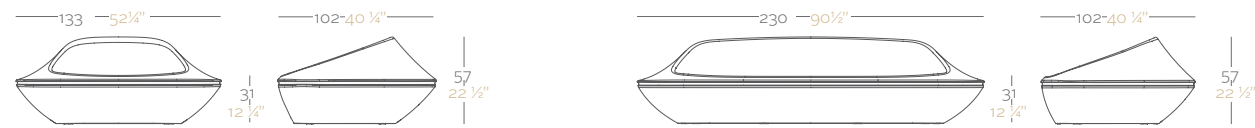
Bicolour Colours Colores Bicolor

- White - Black Blanco - Negro
- White - Brown Blanco - Marrón
- White - Red Blanco - Rojo
- White - Blue Blanco - Azul

b_ sell-watering included.
i_ possibility of transparent cable & switch for indoor.

UFO COLLECTION

designed by Ora Ito



UFO Armchair
UFO Butaca

UFO Sofa
UFO Sofá

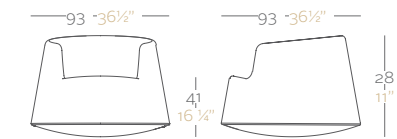


UFO Table Sofa
UFO Mesa Sofá

	BASIC	FOC	LLUM	LED RGB	Cover Glass Cubre Cristal	Set 5 Wheels SET 5 Ruedas
Armchair Butaca	63001	63001F	63001W	63001L	-	63001B
Sofa Sofá	63002	63002F	63002W	63002L	-	-
Table Sofa Mesa Sofá	63003	63003F	63003W	63003L	63003C	-

ROULETTE COLLECTION

designed by Eero Aarnio

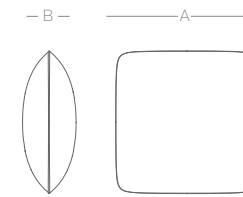


ROULETTE Armchair
ROULETTE Sillón

	BASIC	FOC
Roulette	61002	61002F

Accessories

Complementos



Pillow
Cojín



Kubico - marble cubes
Kubico - dados de mármol

	A x B cm in	Ref.
Pillow 40 Cojín 40	40 x 40 x 15 15 3/4" x 15 3/4" x 6"	53020
Pillow 50 Cojín 50	50 x 50 x 15 19 3/4" x 19 3/4" x 6"	53025
Pillow 50 Cojín 50	50 x 35 x 15 19 3/4" x 13 3/4" x 6"	53023
Pillow 60 Cojín 60	60 x 60 x 15 23 1/2" x 23 1/2" x 6"	53024

	Saco 15 kg Bag 33 lb
White Blanco	43201
Black Negro	43202



Zander Tapestry Colors
Colores Tejido Zander



Silvertex Tapestry Colors
Colores Tejido Silvertex

Kubico Colors Colores Kubico



Black Negro White Blanco

Note: All dimensions shown in this catalogue are in centimetres and inches, litres and gallon, kilograms and pounds.

Nota: Todas las dimensiones que aparecen en este catálogo están en centímetros y pulgadas, litros y galones, kilos y libras.

oo oo - Cm inch L Gal - Litros/litres Galones/Galons

Art Director Ramon Esteve

Design Ramon Esteve

Studio Vondom

Photo Eduardo Peris

Enric Rodríguez

Pedro Galisteo

Jonathan Segade

Mario Sierra

Architecture Ramon Esteve

A-cero

Hidalgo Hartmann

CVD_0513

Special Edition ICFE New York & HD Las Vegas

Edición Especial ICFE New York & HD Las Vegas

The possible differences can be due to the colours is the print technology.

VONDOM all rights related to trademarks, pictures and designs used in the collection are reserved.

All manufacturing, distribution and/or trading activities in any media of the products present in the collections are prohibited. Specifically, and/or use out of the private use and with commercial purposes are reserved to the order of their owner.

VONDOM reserves the right to effect any changes or improvements, without notice.

All the information included in this catalogue regarding measurements and capacities are approximated.

© Copyright. 2013. Vondom, S.L.U.

All rights reserved to the order of VONDOM

Las posibles diferencias entre el color original y el color reproducido se deben a la técnica de impresión.

VONDOM se reserva el derecho exclusivo sobre todas las marcas, fotografías y diseños utilizados en sus colecciones, por lo que queda prohibida la fabricación, distribución y/o comercialización de los productos que los contienen, en cualquier medio o soporte.

En particular quedan reservados a favor de su titular los derechos de reproducción total o parcial, la transformación de los mismos y/o su utilización fuera de la esfera privada y con fines comerciales.

VONDOM se reserva el derecho de modificar total o parcialmente sin aviso previo cualquiera de los datos y especificaciones de esta publicación.

Toda la información que aparece en este catálogo referente a dimensiones y capacidades son aproximadas.

© Copyright. 2013. Vondom, S.L.U.

Todos los Derechos a beneficio de VONDOM



Órgano Operativo de Acción 2.1.1.01



Spain's expert in manufacturing association for the furniture industry.



HORECA EUROPEAN TRADE ASSOCIATION



SGS INSTITUTO ENAC



SGS INSTITUTO ENAC

VONDOM®

Head Quarters:

VONDOM S.L.U

Avda. Valencia - 46891 - El Palomar - Spain

t. +34 96 239 84 85 - f. +34 96 290 05 01

info@vondom.com - www.vondom.com

Branch USA:

VONDOM Inc

208 English Road - High Point NC 27262

Ph (336) 885 6670 - Fax (336) 855 62 12

infousa@vondom.com - www.vondom.com

VONDOM[®]