

VONDOM®

maceta colgante/hanging planter

- El cable tensor no debe usarse en su máxima longitud.
 - No se suministra material para fijación de la maceta.
 - No colgar ni apoyar objetos sobre la maceta.
 - La maceta solo es para uso en interior, con una temperatura ambiente de 25°C.
 - El taco usado debe ser acorde al peso de la maceta.
 - Para la instalación de la maceta es obligatorio usar todos los cables tensores suministrados con ella.
- The tensor cable should not be used in its full length.
 - No material is provided for fixing the planter on the ceiling.
 - Do not hang or place objects on the planter.
 - The planter is only for indoor use with an environment temperature of 25 ° C .
 - The used wall plug must hold the weight of the planter.
 - For the installation of the planter you must use all the tensor cables supplied.

VONDOM/pack



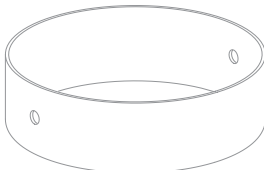
Pletina
Plate



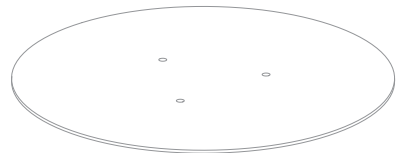
Piezas de bloqueo
Block pieces



X 2 u.

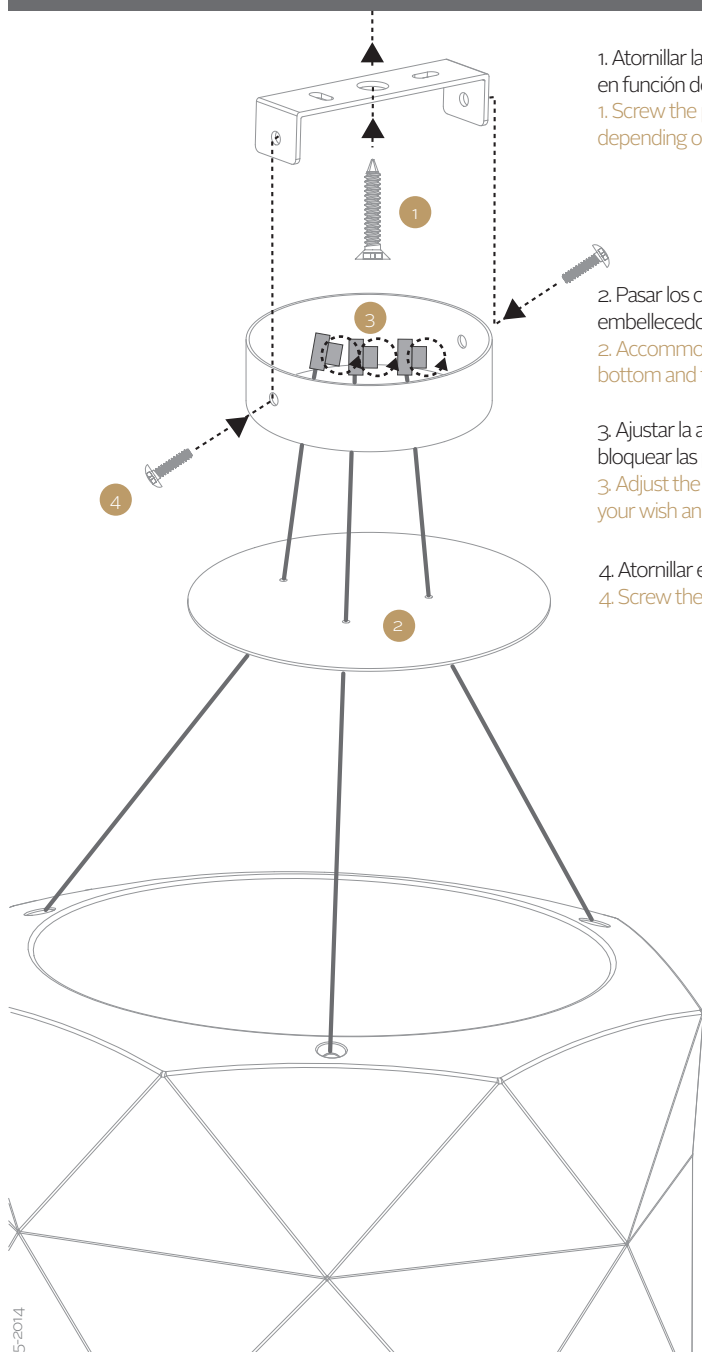


Embellecedor
Wheeltrim



Plato
Bottom

instrucciones/instructions



1. Atornillar la pletina a techo (utilizando un taco en función del material del techo)

1. Screw the plate to the ceiling (use wall plugs depending on the ceiling material)

2. Pasar los cables por el plato y por el embellecedor

2. Accommodate the tensor cable through bottom and the wheeltrim

3. Ajustar la altura de los cables según desee y bloquear las piezas

3. Adjust the height of the cables according to your wish and block the pieces

4. Atornillar embellecedor a la pletina

4. Screw the wheeltrim to the plate