

## Luna lampara 60x60x37

por Ramón Esteve

Luna canaliza el espíritu revolucionario de iconos como Verner Panton y Joe Colombo. Con su uso de materiales vanguardistas y formas atrevidas, Luna es una oda a la democratización del diseño, que combina funcionalidad, estética impactante y una elegancia atemporal que redefine la sofisticación en el mobiliario contemporáneo.

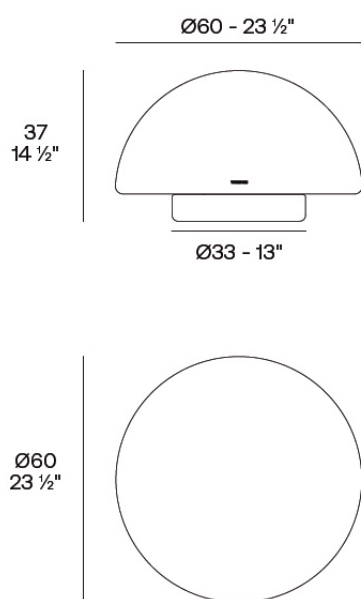


## Info

---

### Descripción

Peso: 6.16 Kg



Luna. Lámpara  $\text{Ø}60 \times 37$  cm  
Luna. Lamp  $23 \frac{1}{2} \times 14 \frac{1}{2}"$   
54860

## Acabados

---

### luz

---


Led – White  
Ref. 54860W




white 2001



black 2002




ecru 2003




tortora 2004




gray 2005



anthracite 2006



brown 2008



garnet 2015




green 2016




cream 2017



blue 2018



camel 2020




clay 2022



ecru granite



cream granite



ice 2101


Con iluminación interior de color blanco mediante tecnología LED. Solo disponible en acabado hielo mate.

LED RGBW – Cable  
Ref. 54860L


# VONDOM



white 2001



black 2002




ecru 2003



tortora 2004




gray 2005



anthracite 2006



brown 2008



garnet 2015




green 2016




cream 2017



blue 2018



camel 2020




clay 2022



ecru granite



cream granite



ice 2101

Con iluminación interior mediante tecnología LED RGBW y mando a distancia para cambiar de color. Solo disponible en acabado hielo mate. Acompañado de un mando a distancia para el cambio de color\* por selección o de forma automática.

## LED RGBW DMX – Cable


Ref. 54860D




white 2001



black 2002



ecru 2003



tortora 2004




gray 2005



anthracite 2006



brown 2008



garnet 2015



green 2016




cream 2017


# VONDOM



blue 2018



camel 2020




clay 2022



ecru granite



cream granite




ice 2101

Con iluminación interior mediante tecnología LED RGBW y mando a distancia para cambiar de color. Controlado también por DMX-1024 (wireless). Solo disponible en acabado hielo mate, permitiendo la comunicación entre uno o multiples productos simultaneamente mediante el transmisor DMX (no incluido). Hay dos opciones para seleccionar. Professional XLR DMX y Home WIFI DMX.

## LED RGBW – Battery


Ref. 54860Y




white 2001



black 2002



ecru 2003



tortora 2004




gray 2005



anthracite 2006




brown 2008



garnet 2015




green 2016




cream 2017



blue 2018



camel 2020




clay 2022



ecru granite



cream granite




ice 2101

Con iluminación interior mediante tecnología LED RGBW, alimentado por una batería. Se incluye mando a distancia para cambiar de color y cargador. Solo disponible en acabado hielo mate.


## LED RGBW DMX – Battery Ref. 54860DY




white 2001



black 2002



ecru 2003



tortora 2004




gray 2005



anthracite 2006




brown 2008



garnet 2015




green 2016




cream 2017



blue 2018



camel 2020




clay 2022



ecru granite



cream granite



ice 2101

Con iluminación interior mediante tecnología LED RGBW, alimentado por una batería. Incluye mando a distancia para cambiar de color. Controlado también por DMX-1024 (wireless). Solo disponible en acabado hielo mate, permitiendo la comunicación entre uno o múltiples productos simultáneamente mediante el transmisor DMX (no incluido). Hay dos opciones para seleccionar. Professional XLR DMX y Home WIFI DMX.

